

**WEEKLY  
FINANCIAL STATISTICS**

**BULLETIN HEBDOMADAIRE DE  
STATISTIQUES FINANCIÈRES**

**FOR IMMEDIATE RELEASE  
POUR PUBLICATION IMMÉDIATE**

**October 27 2017  
le 27 octobre 2017**

**CONTENTS  
TABLE DES MATIÈRES**

<u>Page</u> <u>Page</u>		<u>Table</u> <sup>1</sup> <u>Tableau</u> <sup>1</sup>
* 3	Bank of Canada: assets and liabilities / <i>Banque du Canada : actif et passif</i>	B2
* 3	Positions of members of the Payments Canada with the Bank of Canada <sup>2</sup> / <i>Positions des membres de Paiements Canada à la Banque du Canada<sup>2</sup></i>	B3
* 4	Bank of Canada special purchase and resale agreements/sale and repurchase agreements intervention, and other Bank of Canada operations / <i>Intervention de la Banque du Canada dans le cadre de prises en pension spéciales ou de cessions en pension, et autres opérations de la Banque du Canada</i>	B3
* 5, 6	Financial market statistics / <i>Statistiques du marché financier</i>	F1
* 7	Government of Canada securities outstanding / <i>Encours des titres du gouvernement canadien</i>	G4
* 7	Government of Canada deposits / <i>Dépôts du gouvernement canadien</i>	
* 8	Charts: interest rates, exchange rates and monetary conditions indicators <i>Graphiques : taux d'intérêt, cours du change et indicateurs des conditions monétaires</i>	
* 9	Consumer Price Index and monetary conditions indicators <i>Indice des prix à la consommation et indicateurs des conditions monétaires</i>	

Data in this package are unadjusted unless otherwise stated. / *À moins d'indication contraire, les données de cette publication n'ont pas été désaisonnalisées.*

For all Wednesday series, in the event a holiday falls on a Wednesday, data for the preceding business day will be shown. / *Si un jour férié tombe un mercredi, ce sont les séries du jour ouvrable précédent qui sont présentées.*

"R" revised / *révisé*

"E" estimate / *estimation*

"NA" not available / *non disponible*

"P" preliminary / *préliminaire*

\* New information this week. / *Nouvelles données de cette semaine*

(1) Refers to the corresponding Bank of Canada Banking and Financial Statistics tables and footnotes. / *Renvoie à la note ou au tableau correspondant dans les Statistiques bancaires et financières de la Banque du Canada.*

(2) Payments Canada was formerly known as Canadian Payments Association / *Paiements Canada est le nouveau nom de l'Association canadienne des paiements*

Note to Users (over)  
Avis aux Utilisateurs (verso)

As of September 28, 2017, the revised content of the Weekly Financial Statistics publication will be merged with the content of the Banking and Financial Statistics and published in a new format and location on the Bank of Canada's website.

On the effective date, the Bank of Canada Special Purchase and Resale Agreements/Sale and Repurchase Agreements Intervention and Other Bank of Canada Operations (B3), Financial Market Statistics (F1), Consumer Price Index and Monetary Conditions Indicators and all charts will no longer be published in the new format on the Bank of Canada's website. In addition, the monthly average of weekly Wednesday data in Bank of Canada: Assets and Liabilities and the Government of Canada Canadian Dollar Deposits, and the section titled "Changes from the date indicated" in the Bank of Canada: Assets and Liabilities (B2), Government of Canada Securities Outstanding (G4) and the Government of Canada Canadian Dollar Deposits will no longer be published. "Treasury bills," "Other direct and guaranteed securities" and V37289 and V37375 in Government of Canada Securities Outstanding (G4) will no longer be published. "Treasury bills" will continue to be available in the Banking and Financial Statistics, Government of Canada direct securities and loans: Classified by remaining term to maturity and type of asset (G6).

Market Operations Indicators, Financial Market Statistics, Consumer Price Index and Monetary Conditions Indicators will continue to be available on the Bank of Canada website. Market Operations Indicators will continue to be available on the [Market Operations Indicators](#) and [Canadian Interest Rates page](#). Financial Markets Statistics will continue to be available on the [Canadian Interest Rates](#), [Market Operations Indicators](#), [Bond Yields](#), [Treasury Bill Yields](#), [Money Market Yields](#) and the [U.S. Interest Rates pages](#). The Consumer Price Index will continue to be available from Statistics Canada's CANSIM repository and on the Bank of Canada's [Key Inflation Indicators and the Target Range](#) and the [Consumer Price Index page](#). The Monetary Conditions Indicators will continue to be available on the [Canadian Interest Rates](#) and [Canadian-Dollar Effective Exchange Rate Index](#) pages.

To allow time for users of the Weekly Financial Statistics to make any necessary adjustments, the Weekly Financial Statistics will continue to be published in its current PDF format until October 27, 2017. As of November 3, 2017, the old format of the Weekly Financial Statistics will cease to be published. Past Weekly Financial Statistics publications will remain archived on the Bank's website.

Please see the [Banking and Financial Statistics](#) for upcoming changes to this publication.

À compter du 28 septembre 2017, le contenu révisé du Bulletin hebdomadaire de statistiques financières et le contenu des Statistiques bancaires et financières seront mis en commun dans un nouveau format, et publiés à un nouvel emplacement dans le site Web de la Banque du Canada.

À la date d'entrée en vigueur, les tableaux « Intervention de la Banque du Canada dans le cadre de prises en pension spéciales ou de cessions en pension, et autres opérations de la Banque du Canada » (B3), « Statistiques du marché financier » (F1) et Indice des prix à la consommation et indicateurs des conditions monétaires ainsi que tous les graphiques ne paraîtront plus sous le nouveau format dans le site Web de la Banque du Canada. En outre, la moyenne mensuelle des données du mercredi figurant dans les tableaux « Banque du Canada : actif et passif » et « Dépôts en dollars canadiens du gouvernement canadien » ainsi que la section « Variations par rapport à la date indiquée » des tableaux « Banque du Canada : actif et passif » (B2), « Encours des titres du gouvernement canadien » (G4) et « Dépôts en dollars canadiens du gouvernement canadien » ne seront plus publiées. Les sections « Bons du Trésor », « Autres titres émis ou garantis », « V37289 » et « V37375 » du tableau « Encours des titres du gouvernement canadien » (G4) ne paraîtront plus. La section « Bons du Trésor » figurera toujours dans le tableau « Titres et emprunts émis par le gouvernement canadien : Répartition par terme à court et catégorie d'avoires » (G6) des Statistiques bancaires et financières.

Les indicateurs liés aux opérations sur les marchés, les statistiques du marché financier, l'indice des prix à la consommation et les indicateurs des conditions monétaires paraîtront encore dans le site Web de la Banque du Canada. Les indicateurs liés aux opérations sur les marchés continueront d'être publiés dans les pages [Indicateurs liés aux opérations sur les marchés](#) et [Taux d'intérêt au Canada](#). Les statistiques du marché financier pourront toujours être obtenues aux pages [Taux d'intérêt au Canada](#), [Indicateurs liés aux opérations sur les marchés](#), [Rendements des obligations](#), [Bons du Trésor](#), [Taux de rendement du marché monétaire](#) et [Taux d'intérêts États-Unis](#). Les données relatives à l'indice des prix à la consommation pourront toujours être consultées à partir du répertoire CANSIM de Statistique Canada ainsi que des pages [Principaux indicateurs de l'inflation et fourchette cible](#) et [Indice des prix à la consommation](#) du site Web de la Banque du Canada. Les indicateurs des conditions monétaires seront encore publiés dans les pages [Taux d'intérêt au Canada](#) et [Indice de taux de change effectif du dollar canadien](#).

Afin de laisser le temps aux utilisateurs de prendre les dispositions nécessaires, le Bulletin hebdomadaire de statistiques financières continuera d'être publié au format PDF jusqu'au 27 octobre 2017. À partir du 3 novembre 2017, le Bulletin hebdomadaire de statistiques financières ne paraîtra plus dans son ancien format. Les livraisons antérieures du Bulletin seront archivées dans le site Web de la Banque.

Veillez consulter la page [Statistiques bancaires et financières](#) pour connaître les changements à venir.

## Weekly Financial Statistics

### Internet

The *Weekly Financial Statistics* publication (including a schedule for the release of data) is available on the Bank of Canada's [website](#).

### Public Information and subscriptions

For information on the contents of the *Weekly Financial Statistics*, general information or to [subscribe](#) to email alerts for this and other publications, contact our Public Information Office:

Telephone: 1 800 303-1282 (toll-free, North America)

613 782-8111 (Ottawa area, outside North America)

Fax: 613 782-7713

Email: [info@bankofcanada.ca](mailto:info@bankofcanada.ca)

### Media Inquiries

Please direct all media inquiries to Public Affairs:

Telephone: 613 782-8782

Email: [communications@bankofcanada.ca](mailto:communications@bankofcanada.ca)

## Bulletin hebdomadaire de statistiques financières

### Internet

On peut consulter le *Bulletin hebdomadaire de statistiques financières* (y compris le calendrier de publication des données) dans le [site Web](#) de la Banque du Canada.

### Information publique et abonnements

Pour en savoir plus sur le contenu du *Bulletin hebdomadaire de statistiques financières*, obtenir des renseignements d'ordre général ou [s'abonner](#) au service de messagerie électronique de la Banque du Canada afin d'être avisé par courriel de la parution de ses publications, il suffit de communiquer avec le Service d'information publique:

Téléphone : 1 800 303-1282 (sans frais en Amérique du Nord)

613 782-8111 (région d'Ottawa et hors de l'Amérique du Nord)

Télécopieur : 613 782-7713

Adresse électronique : [info@banqueducanada.ca](mailto:info@banqueducanada.ca)

### Demandes des médias

Les médias sont priés de présenter leur demandes de renseignements à l'équipe chargées des affaires publiques :

Téléphone : 613 782-8782

Adresse électronique : [communications@banqueducanada.ca](mailto:communications@banqueducanada.ca)

Contents may be reproduced or referred to provided that the Weekly Financial Statistics with its date, is specifically quoted as the source.

Reproduction autorisée à condition que la source—Bulletin hebdomadaire de statistiques financières—et la date soient formellement indiquée.

BANK OF CANADA: ASSETS AND LIABILITIES (Millions of dollars)<sup>2,3</sup>  
 BANQUE DU CANADA : ACTIF ET PASSIF (En millions de dollars)<sup>2,3</sup>

BFS Table B2  
 SBF Tableau B2

Average of Wednesdays and Wednesday Moyenne mensuelle des mercredis ou données du mercredi	Assets Actif					Total assets or liabilities and capital Total de l'actif ou du passif et capital	Liabilities and capital Passif et capital			
	Government of Canada direct and guaranteed securities Titres émis ou garantis par le gouvernement canadien	Treasury bills Bons du Trésor	Total bonds Total des obligations	Advances Avances	Securities purchased under resale agreements <sup>1</sup> Titres achetés dans le cadre de conventions de revente <sup>1</sup>		All other assets Autres éléments de l'actif	Notes in Circulation Billets en circulation	Canadian dollars deposits Dépôts en dollars canadiens	Members of the Payments Canada <sup>4</sup> Membres de Palements Canada <sup>4</sup>
	V36598	V36599	V36648	V44201361	V36649	V36596	V36639	V36642	V36650	V36646
	V36612	V36613	V36634	V44201362	V36635	V36610	V36625	V36628	V36636	V36632
2017 J	19,456	79,954	-	6,958	1,230	107,598	81,116	22,382	500	3,600
J	20,702	82,033	16	7,108	1,147	111,005	82,080	24,867	516	3,543
A	21,556	79,961	-	7,298	1,121	109,937	82,167	23,823	500	3,447
S	21,229	79,661	-	7,002	1,125	109,016	82,055	22,837	500	3,625
O	21,139	81,084	-	7,002	1,216	110,441	82,610	23,955	500	3,375
2017 S	6 21,245	79,144	-	7,000	1,122	108,512	82,686	21,935	500	3,390
	13 21,114	79,624	-	7,001	1,122	108,861	81,958	22,941	500	3,463
	20 21,119	79,652	-	7,002	1,126	108,899	81,651	23,183	500	3,565
	27 21,439	80,223	-	7,003	1,129	109,794	81,924	23,287	500	4,083
O	4 21,446	80,252	-	7,001	1,217	109,916	82,409	23,520	500	3,487
	11 21,041	80,824	-	7,002	1,217	110,084	82,822	23,375	500	3,387
	18 21,048	81,397	-	7,002	1,214	110,661	82,683	24,155	500	3,323
	25 21,021	81,862	-	7,003	1,215	111,101	82,528	24,770	500	3,303

Changes from the date indicated: / Variations par rapport à la date indiquée :

2016 O 26	2,977	3,239	-	2	192	6,411	5,465	559	-	387
2017 O 18	-27	465	-	1	1	440	-155	615	-	-20

Monthly and  
week ending  
Wednesday  
Données  
mensuelles  
et de la  
semaine se  
terminant  
le mercredi

BANK OF CANADA (Millions of dollars)<sup>2,3</sup>  
 BANQUE DU CANADA (En millions de dollars)<sup>2,3</sup>  
 Positions of members of the Payments Canada with the Bank of Canada<sup>4</sup>  
 Positions des membres de Paiements Canada à la Banque du Canada<sup>4</sup>

BFS Table B3  
 SBF Tableau B3

	Total overdraft loans Total des prêts pour découvert				Total positive balances Total soldes créditeurs		Special deposit accounts Comptes spéciaux de dépôt	
	Total amount Montant total	Days transacted Nombre de jours	Total amount Montant total	Days transacted Nombre de jours	Total amount Montant total	Days transacted Nombre de jours	Total amount Montant total	Days transacted Nombre de jours
	V41838377	V41838378	V41838379	V41838380	V41838381	V41838382	V41838391	V41838392
	V41838391	V41838392	V41838393	V41838394	V41838395	V41838396		
2017 M	-	-	11,816	22	-	-		
J	71	1	13,144	22	-	-		
J	80	2	10,079	20	-	-		
A	-	-	11,469	23	-	-		
S	-	-	12,117	20	-	-		
2017 A	2 16	1	2,516	5	-	-		
	9 -	-	2,500	5	-	-		
	16 -	-	2,501	5	-	-		
	23 -	-	2,500	5	-	-		
	30 -	-	2,500	5	-	-		
S	6 -	-	4,086	4	-	-		
	13 -	-	2,499	5	-	-		
	20 -	-	2,500	5	-	-		
	27 -	-	2,501	5	-	-		
O	4 -	-	2,889	5	-	-		
	11 -	-	2,501	5	-	-		
	18 5	1	2,505	5	-	-		
	25 13	1	2,514	5	-	-		

(1) Includes Overnight Repo and Term Repo Operations / Comprend les prises en pension à un jour et les prises en pension à plus d'un jour.

(2) Information to update these tables may not be available at time of publishing. / Il se peut que l'information nécessaire à la mise à jour de ces tableaux ne soit pas disponible au moment de la publication.

(3) In the event that an Emergency Lending Assistance (ELA) advance is made, the advance will not be included in the Weekly Financial Statistics until public disclosures have otherwise occurred. Any outstanding ELA advances are included in the Bank's monthly balance sheet and its annual and quarterly financial statements. Additional information on the Bank's ELA operations can be found at: <http://www.bankofcanada.ca/core-functions/financial-system/lender-of-last-resort>. The Weekly Financial Statistics will not be restated after ELA has been otherwise disclosed. / L'octroi d'une aide d'urgence n'est pas inclus dans le Bulletin hebdomadaire de statistiques financières si l'opération n'a pas encore été divulguée autrement au public. Toute avance en cours au titre de l'aide d'urgence est inscrite dans le bilan mensuel ainsi que dans les états financiers annuels et trimestriels de la Banque. Pour obtenir des renseignements supplémentaires sur les activités de l'institution relatives à l'octroi d'une aide d'urgence, consultez le site : <http://www.banqueducanada.ca/grandes-fonctions/systeme-financier/prets-de-dernier-ressort>. Le Bulletin hebdomadaire de statistiques financières n'est pas remanié après la divulgation de l'octroi d'une aide d'urgence.

(4) Payments Canada was formerly known as Canadian Payments Association / Paiements Canada est le nouveau nom de l'Association canadienne des paiements

Monthly and week ending Wednesday <i>Données mensuelles et de la semaine se term- inant le mercredi</i>	BANK OF CANADA (Millions of dollars) <sup>2,3</sup> <i>BANQUE DU CANADA (En millions de dollars) <sup>2,3</sup></i>				continued <i>suite</i>			
	Bank of Canada special purchase and resale agreements/sale and repurchase agreements intervention <i>Intervention de la Banque du Canada dans le cadre de prises en pension spéciales ou de cessions en pension</i>				Other Bank of Canada operations <i>Autres opérations de la Banque du Canada</i>			
					Term Repo Operations <sup>4</sup> <i>Prises en pension à plus d'un jour</i>		Securities lending operations <i>Opérations de prêt de titres</i>	
	Overnight Repo <sup>1</sup> <i>Prises en pension à un jour<sup>1</sup></i>		Sale and repurchase agreements <i>Cessions en pension</i>		Total amount <i>Montant total</i>	Days transacted <i>Nombre de jours</i>	Total amount <i>Montant total</i>	Days transacted <i>Nombre de jours</i>
Total amount <i>Montant total</i>	Days transacted <i>Nombre de jours</i>	Total amount <i>Montant total</i>	Days transacted <i>Nombre de jours</i>	V41838387 V41838401	V41838388 V41838402	V41838389 V41838403	V41838390 V41838404	
2017 M	1,500	1	-	-	5,000	2	-	-
J	4,400	3	-	-	5,000	2	-	-
J	-	-	-	-	5,500	2	-	-
A	-	-	-	-	8,000	3	-	-
S	4,500	2	3,500	3	5,000	2	573	4
2017 A	2	-	-	-	-	-	-	-
	9	-	-	-	3,000	1	-	-
	16	-	-	-	-	-	-	-
	23	-	-	-	2,000	1	-	-
	30	-	-	-	-	-	-	-
S	6 4,500	2	-	-	3,000	1	131	1
	13	-	-	-	-	-	-	2
	20	-	-	-	2,000	1	120	1
	27	-	-	2,200	-	-	-	-
O	4	-	-	1,300	3,000	1	-	-
	11	-	-	2,200	-	-	-	-
	18	-	-	-	2,000	1	-	-
	25	-	-	-	-	-	-	-

(1) Formerly called "Special purchase and resale agreements" / Auparavant appelées « Prises en pension spéciales ».

(2) Information to update these tables may not be available at time of publishing. / Il se peut que l'information nécessaire à la mise à jour de ces tableaux ne soit pas disponible au moment de la publication.

(3) In the event that an Emergency Lending Assistance (ELA) advance is made, the advance will not be included in the Weekly Financial Statistics until public disclosures have otherwise occurred. Any outstanding ELA advances are included in the Bank's monthly balance sheet and its annual and quarterly financial statements. Additional information on the Bank's ELA operations can be found at: <http://www.bankofcanada.ca/core-fonctions/financial-system/lender-of-last-resort>. The Weekly Financial Statistics will not be restated after ELA has been otherwise disclosed. / L'octroi d'une aide d'urgence n'est pas inclus dans le Bulletin hebdomadaire de statistiques financières si l'opération n'a pas encore été divulguée autrement au public. Toute avance en cours au titre de l'aide d'urgence est inscrite dans le bilan mensuel ainsi que dans les états financiers annuels et trimestriels de la Banque. Pour obtenir des renseignements supplémentaires sur les activités de l'institution relatives à l'octroi d'une aide d'urgence, consultez le site : <http://www.banqueducanada.ca/grandes-fonctions/systeme-financier/prets-de-demier-ressort>. Le Bulletin hebdomadaire de statistiques financières n'est pas remanié après la divulgation de l'octroi d'une aide d'urgence.

(4) Formerly called "Term purchase and resale".

FINANCIAL MARKET STATISTICS  
STATISTIQUES DU MARCHÉ FINANCIER

Effective date (year, month, day) Date d'entrée en vigueur (année, mois, jour)	Bank Rate Taux officiel d'escompte	Operating band Fourchette opérationnelle		Target over-night rate Taux cible du financement à un jour	Wednesday Le mercredi	Chartered bank administered interest rates Taux d'intérêt administrés des banques à charte									
		Low Bas	High Haut			Prime business Taux de base des prêts aux entreprises	Conventional mortgage Prêts hypothécaires ordinaires		Non-chequable savings deposits Dépôts d'épargne non transférables par chèque	Daily interest savings (balances over \$100,000) Comptes d'épargne à intérêt quotidien (soldes supérieurs à 100 000 \$)	5-year personal fixed term Dépôts à 5 ans des particuliers	Guaranteed investment certificates Certificats de placement garantis			
							1 year À 1 an	5 year À 5 ans				1 year À 1 an	5 year À 5 ans		
V39078		V39076	V39077	V39079	v80691311		v80691333	v80691335	v80691338	v80691337	v80691336	v80691339	v80691341		
2008 10	08	2.75	2.25	2.75	2.50	2017 J	19	2.95	3.14	4.84	0.05	0.05	0.95	0.73	1.13
	21	2.50	2.00	2.50	2.25		26	2.95	3.14	4.84	0.05	0.05	0.95	0.73	1.60
2009 1	09	1.75	1.25	1.75	1.50	A	2	2.95	3.14	4.84	0.05	0.05	1.05	0.73	1.60
	20	1.25	0.75	1.25	1.00		9	2.95	3.14	4.84	0.05	0.05	1.05	0.73	1.60
2010 6	03	0.75	0.25	0.75	0.50	S	16	2.95	3.14	4.84	0.05	0.05	1.05	0.73	1.60
	21	0.50	0.25	0.50	0.25		23	2.95	3.14	4.84	0.05	0.05	1.05	0.73	1.60
2015 7	01	0.75	0.25	0.75	0.50	O	30	2.95	3.14	4.84	0.05	0.05	1.05	0.73	1.60
	20	1.00	0.50	1.00	0.75		6	2.95	3.14	4.84	0.05	0.05	1.05	0.73	1.60
2017 7	08	1.25	0.75	1.25	1.00	O	13	3.20	3.14	4.84	0.05	0.05	1.05	0.73	1.60
	12	1.00	0.50	1.00	0.75		20	3.20	3.14	4.84	0.05	0.05	1.05	0.73	1.60
2017 9	06	1.25	0.75	1.25	1.00	O	27	3.20	3.09	4.89	0.05	0.05	1.05	0.73	1.60
	06	1.25	0.75	1.25	1.00		4	3.20	3.24	4.89	0.05	0.05	1.05	0.73	1.60
							11	3.20	3.24	4.89	0.05	0.05	1.05	0.73	1.60
							18	3.20	3.24	4.89	0.05	0.05	1.05	0.73	1.60
							25	3.20	3.24	4.99	0.05	0.05	1.05	0.73	1.60

FINANCIAL MARKET STATISTICS  
STATISTIQUES DU MARCHÉ FINANCIERcontinued  
suite

Wednesday and latest week Le mercredi et la dernière semaine	Treasury bills Bons du Trésor				Selected Government of Canada benchmark bond yields Quelques rendements d'obligations types du gouvernement canadien							Government of Canada marketable bonds, average yield Rendements moyens des obligations négociables du gouvernement canadien					
	1 month À 1 mois	3 month À 3 mois	6 month À 6 mois	1 year À 1 an	2 year À 2 ans	3 year À 3 ans	5 year À 5 ans	7 year À 7 ans	10 year À 10 ans	long-term À long terme	Real Return Bonds, Obligations à long terme à rendement réel	1-3 year De 1 à 3 ans	3-5 year De 3 à 5 ans	5-10 year De 5 à 10 ans	Over 10 years De plus de 10 ans		
	v80691342	v80691344	v80691345	v80691346	v80691322	v80691323	v80691324	v80691325	v80691326	v80691327	v80691347	v80691328	v80691329	v80691330	v80691331		
	V39063	V39065	V39066	V39067	V39051	V39052	V39053	V39054	V39055	V39056	V39057	V39059	V39060	V39061	V39062		
2017 J	19	0.68	0.70	0.88	1.06	1.22	1.31	1.52	1.71	1.89	2.25	0.68	1.24	1.45	1.75	2.20	
	26	0.68	0.73	0.92	1.13	1.28	1.34	1.58	1.76	1.96	2.35	0.74	1.27	1.50	1.80	2.29	
	A	2	0.70	0.72	0.92	1.12	1.25	1.30	1.55	1.73	1.93	2.36	0.71	1.24	1.46	1.77	2.29
		9	0.71	0.73	0.91	1.14	1.24	1.28	1.52	1.70	1.91	2.34	0.69	1.23	1.43	1.75	2.26
	16	0.68	0.73	0.89	1.12	1.23	1.27	1.49	1.68	1.87	2.31	0.68	1.22	1.41	1.72	2.23	
	23	0.68	0.72	0.92	1.15	1.26	1.29	1.51	1.70	1.88	2.30	0.71	1.24	1.43	1.73	2.22	
	30	0.67	0.71	0.93	1.15	1.24	1.32	1.51	1.65	1.84	2.27	0.70	1.22	1.39	1.68	2.19	
	S	6	0.82	0.94	1.11	1.36	1.44	1.51	1.66	1.78	1.94	2.34	0.73	1.44	1.59	1.83	2.26
		13	0.84	0.99	1.16	1.44	1.56	1.62	1.78	1.91	2.07	2.42	0.77	1.55	1.71	1.97	2.36
	O	20	0.85	1.00	1.17	1.45	1.58	1.63	1.80	1.94	2.10	2.45	0.80	1.56	1.73	2.00	2.39
27		0.85	0.99	1.16	1.43	1.58	1.64	1.80	1.96	2.13	2.49	0.83	1.57	1.73	2.02	2.42	
2017 O	4	0.88	0.99	1.14	1.39	1.53	1.59	1.77	1.93	2.12	2.49	0.85	1.52	1.70	1.99	2.42	
	11	0.83	0.98	1.17	1.41	1.55	1.61	1.77	1.92	2.10	2.46	0.80	1.54	1.70	1.97	2.39	
	18	0.83	0.95	1.16	1.43	1.51	1.56	1.72	1.85	2.03	2.37	0.73	1.48	1.65	1.91	2.31	
	25	0.84	0.92	1.14	1.37	1.46	1.52	1.70	1.84	2.04	2.38	0.76	1.44	1.62	1.90	2.32	
2017 O	19	0.78	0.93	1.15	1.41	1.49	1.53	1.70	1.83	2.02	2.35	0.73	1.46	1.64	1.89	2.29	
	20	0.84	0.93	1.14	1.37	1.47	1.53	1.70	1.84	2.03	2.37	0.76	1.45	1.63	1.90	2.31	
	23	0.79	0.91	1.15	1.38	1.47	1.53	1.69	1.83	2.02	2.37	0.75	1.45	1.62	1.89	2.31	
	24	0.79	0.87	1.14	1.36	1.49	1.54	1.72	1.86	2.06	2.39	0.78	1.46	1.65	1.92	2.33	
	25	0.84	0.92	1.14	1.37	1.46	1.52	1.70	1.84	2.04	2.38	0.76	1.44	1.62	1.90	2.32	

FINANCIAL MARKET STATISTICS  
STATISTIQUES DU MARCHÉ FINANCIER

Wednesday and latest week Le mercredi et la dernière semaine					Bankers' acceptances Acceptations bancaires				Prime corporate paper rate Taux du papier de premier choix des sociétés non financières				Tuesday (effective date in brackets) Le mardi (date d'entrée en vigueur entre parenthèses)		Treasury bill auction Adjudication de bons du Trésor												
					1 month À 1 mois		3 month À 3 mois		1 month À 1 mois		3 month À 3 mois				Average yields Rendement moyen			Amount auctioned Montant adjudgé			Amount maturing Montant arrivant à échéance						
					v80691318 V39068		v80691320 V39071		v80691315 V39072		v80691317 V39074				3 month À 3 mois	6 month À 6 mois	1 year À 1 an	3 month À 3 mois	6 month À 6 mois	1 year À 1 an	v80691303	v80691304	v80691305	v80691306	v80691307	v80691308	v80691309
2017	J	19	1.10	1.17	1.08	1.15	2017	J	18	0.740	0.933	1.136	6,200	2,400	2,400	11,700											
		26	1.13	1.20	1.09	1.17			25	0.740	0.924	1.139	5,100	2,400	2,400	11,500											
	A	2	1.17	1.22	1.12	1.19		A	1	0.742	0.940	1.153	5,000	2,000	2,000	14,300											
		9	1.18	1.24	1.14	1.20			15	0.903	1.052	1.259	5,300	2,100	2,100	16,100											
		16	1.17	1.24	1.14	1.20			22	1.009	1.185	1.455	5,000	2,000	2,000	11,000											
		23	1.17	1.24	1.14	1.20			29	0.996	1.151	1.418	4,700	1,900	1,900	13,900											
	S	6	1.29	1.40	1.24	1.34		S	5	0.960	1.170	1.436	4,400	1,800	1,800	8,800											
		13	1.26	1.38	1.24	1.34			12																		
		20	1.25	1.39	1.24	1.34			19																		
		27	1.23	1.37	1.22	1.33			26																		
	O	4	1.23	1.35	1.20	1.31		O	3																		
		11	1.26	1.37	1.20	1.31			10																		
		18	1.27	1.38	1.24	1.35			17																		
		25	1.25	1.36	1.22	1.33			24																		
2017	O	19	1.27	1.38	1.24	1.35																					
		20	1.28	1.36	1.24	1.35																					
		23	1.27	1.37	1.24	1.36																					
		24	1.27	1.37	1.24	1.36																					
		25	1.25	1.36	1.22	1.33																					

FINANCIAL MARKET STATISTICS  
STATISTIQUES DU MARCHÉ FINANCIERcontinued  
suite

Wednesday Le mercredi								Selected U.S. dollar interest rates Quelques taux d'intérêt pratiqués aux États-Unis							
								Federal funds rate Taux des fonds fédéraux		Prime rate charged by banks Taux de base des prêts bancaires		Commercial paper (adjusted) Papier commercial (taux corrigés)		U.S. Treasuries constant maturity Obligations du Trésor américain à échéance fixe	
								1 month À 1 mois		3 month À 3 mois		5 year À 5 ans	10 year À 10 ans		
								V121821		V121820		V121822	V121823	V121826	V4429275
2017	J	12	1.16	4.25	1.11	1.18	1.88	2.33							
		19	1.16	4.25	1.13	1.18	1.83	2.27							
		26	1.16	4.25	1.15	1.22	1.83	2.29							
	A	2	1.15	4.25	1.12	1.17	1.82	2.27							
		9	1.16	4.25	1.12	1.21	1.81	2.24							
		16	1.16	4.25	1.12	1.18	1.79	2.23							
		23	1.16	4.25	1.12	1.20	1.76	2.17							
		30	1.16	4.25	1.14	1.23	1.72	2.15							
	S	6	1.15	4.25	1.12	1.19	1.69	2.10							
		13	1.16	4.25	1.13	1.20	1.78	2.20							
		20	1.16	4.25	1.13	1.20	1.89	2.28							
		27	1.16	4.25	1.17	1.22	1.91	2.31							
	O	4	1.12	4.25	1.13	1.26	1.92	2.33							
		11	1.16	4.25	1.14	1.23	1.95	2.35							
		18	1.16	4.25	1.15	1.21	1.99	2.34							

End of period  
En fin de période

GOVERNMENT OF CANADA SECURITIES OUTSTANDING (Par Value)  
ENCOURS DES TITRES DU GOUVERNEMENT CANADIEN (Valeur nominale)

BFS Table G4  
SBF Tableau G4

Millions of Canadian dollars

En millions de dollars canadiens

	Treasury bills Bons du Trésor	Other direct and guaranteed securities <sup>1</sup> Autres titres émis ou garantis <sup>1</sup>	Canada Savings Bonds and other retail instruments Obligations d'épargne du Canada et autres titres de placements au détail	Total Total	Held by Détenteurs		Total Total	Government of Canada accounts <sup>2</sup> Comptes du gouvernement canadien <sup>2</sup>		
					Treasury bills Bons du Trésor	Bonds Obligations		Treasury bills Bons du Trésor	Bonds <sup>3</sup> Obligations <sup>3</sup>	Short-term instruments Titres à court terme
	V37331	V37295	V37289	V37370	V37371	V37369	V37382	V37383	V37347	V37363
2017 J	150,500	550,294	4,777	705,571	20,650	80,195	100,845	-	-	-
J	141,300	557,063	4,721	703,084	21,400	81,735	103,135	-	-	-
A	137,000	558,413	4,670	700,083	21,325	79,595	100,920	-	-	-
S	134,200	560,292	4,626	699,118	20,225	79,334	99,558	-	-	-
2017 S										
6	137,000	554,818	4,708	696,525	21,325	78,101	99,426	-	-	-
13	130,400	557,503	4,708	692,611	21,200	78,563	99,763	-	-	-
20	136,200	556,944	4,694	697,839	21,200	78,788	99,988	-	-	-
27	134,200	560,968	4,669	699,837	20,825	79,334	100,158	-	-	-
O										
4	131,200	560,213	4,616	696,029	21,525	79,334	100,859	-	-	-
11	125,800	563,878	4,599	694,277	21,125	79,880	101,005	-	-	-
18	125,800	566,869	4,578	697,247	21,125	80,201	101,326	-	-	-
25	125,000	569,911	4,544	699,456	21,100	80,649	101,749	-	-	-

Changes from the date indicated: / Variations par rapport à la date indiquée :

2016 O 26	-18,700	39,468	-821	19,948	3,025	3,433	6,458	-	-	-
2017 O 18	-800	3,042	-34	2,209	-25	448	423	-	-	-

End of period  
En fin de période

GOVERNMENT OF CANADA SECURITIES OUTSTANDING (Par Value)  
ENCOURS DES TITRES DU GOUVERNEMENT CANADIEN (Valeur nominale)

Millions of Canadian dollars

En millions de dollars canadiens

Held by

Détenteurs

General Public

Public

Treasury bills Bons du Trésor	Marketable bonds and notes Obligations et billets négociables	Canada Savings Bonds and other retail instruments Obligations d'épargne du Canada et autres titres de placement au détail	Total Total	
V37377	V37378	V37295	V37375	
2017 J	129,850	470,100	4,777	604,727
J	119,900	475,328	4,721	599,949
A	115,675	478,819	4,670	599,163
S	113,975	480,958	4,626	599,559
2017 S				
6	115,675	476,717	4,708	597,100
13	109,200	478,940	4,708	592,848
20	115,000	478,157	4,694	597,851
27	113,375	481,634	4,669	599,678
O				
4	109,675	480,880	4,616	595,171
11	104,675	483,998	4,599	593,272
18	104,675	486,668	4,578	595,921
25	103,900	489,263	4,544	597,707

Average of

Wednesdays

and

Wednesday

Moyenne

mensuelle

des mercredis

ou données

du mercredi

GOVERNMENT OF CANADA CANADIAN DOLLAR DEPOSITS

DÉPÔTS EN DOLLARS CANADIENS DU GOUVERNEMENT CANADIEN

Millions of dollars

En millions de dollars

Held at

Détenteurs

Bank of

Canada

Banque du

Canada

Auction

Participants

Participants

aux adjudications

Total

Total

V36642

V37343

V36628

2017 J	129,850	470,100	4,777	604,727	2017 J	24,867	14,024	38,891
J	119,900	475,328	4,721	599,949	A	23,823	13,316	37,139
A	115,675	478,819	4,670	599,163	S	22,837	12,518	35,354
S	113,975	480,958	4,626	599,559	O	23,955	11,073	35,028
2017 S					2017 S			
6	115,675	476,717	4,708	597,100	6	21,935	14,340	36,275
13	109,200	478,940	4,708	592,848	13	22,941	13,393	36,334
20	115,000	478,157	4,694	597,851	20	23,183	12,979	36,162
27	113,375	481,634	4,669	599,678	27	23,287	9,358	32,645
O					O			
4	109,675	480,880	4,616	595,171	4	23,520	11,427	34,947
11	104,675	483,998	4,599	593,272	11	23,375	11,661	35,036
18	104,675	486,668	4,578	595,921	18	24,155	11,082	35,237
25	103,900	489,263	4,544	597,707	25	24,770	10,120	34,890

Changes from the date indicated: / Variations par rapport à la date indiquée :

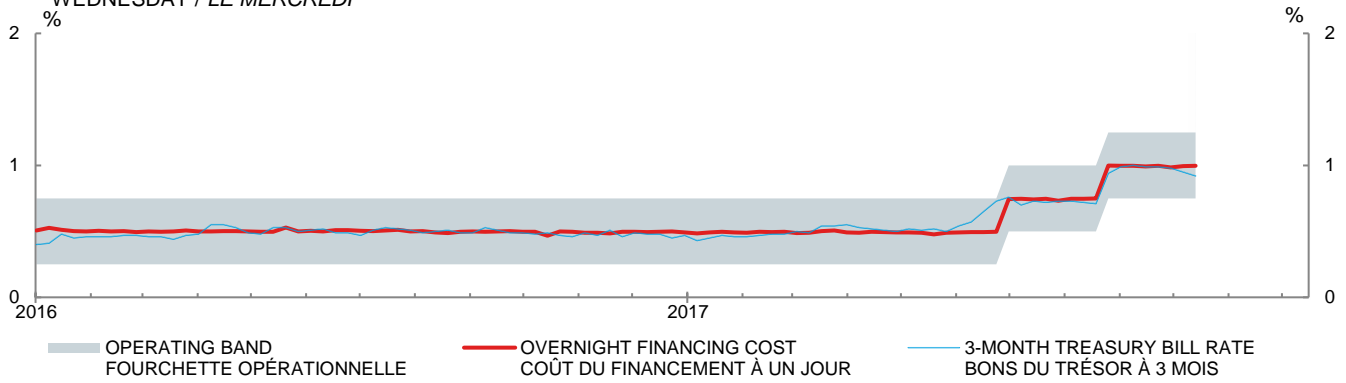
2016 O 26	-21,725	36,036	-821	13,490	2016 O 26	559	-745	-186
2017 O 18	-775	2,595	-34	1,786	2017 O 18	615	-962	-347

(1) Includes securities denominated in foreign currency (excluding U.S. -pay "Canada Bills"). / Comprend les titres libellés en monnaies étrangères (à l'exclusion des « bons du Canada » en dollars É.-U.).

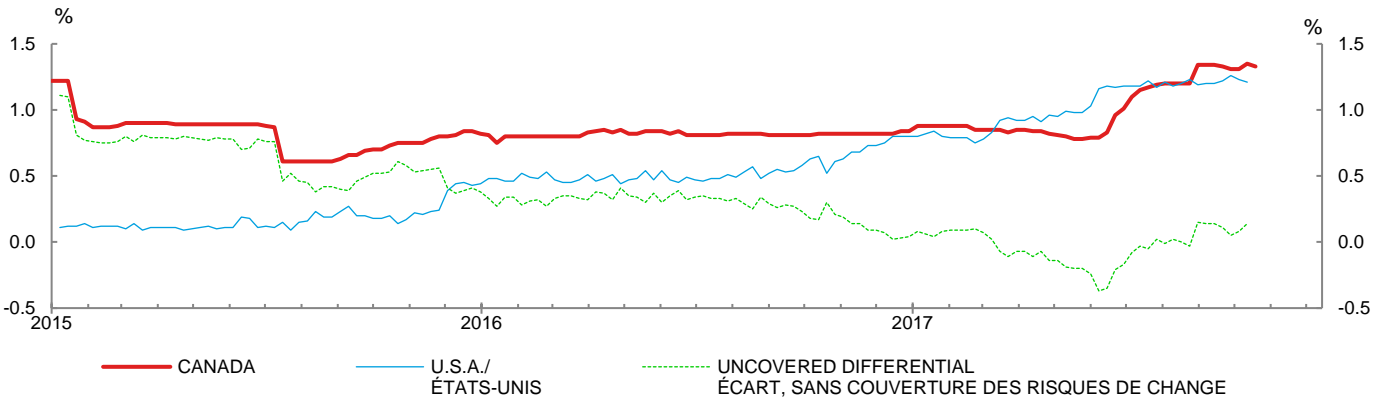
(2) Includes Government of Canada Accounts held at the Bank of Canada, plus non-market bonds held by the Canada Pension Plan. / Comprend les comptes du gouvernement canadien à la Banque du Canada et les titres non négociables détenus par le Régime de pensions du Canada.

(3) Effective September 2016, the composition for Government of Canada accounts held at the Bank of Canada no longer includes holdings of a government entity as these securities are not held by the Bank of Canada. / À partir de septembre 2016, les comptes du gouvernement canadien tenus auprès de la Banque du Canada ne contiendront plus de titres d'entités publiques, puisque ces actifs ne sont pas détenus par la Banque.

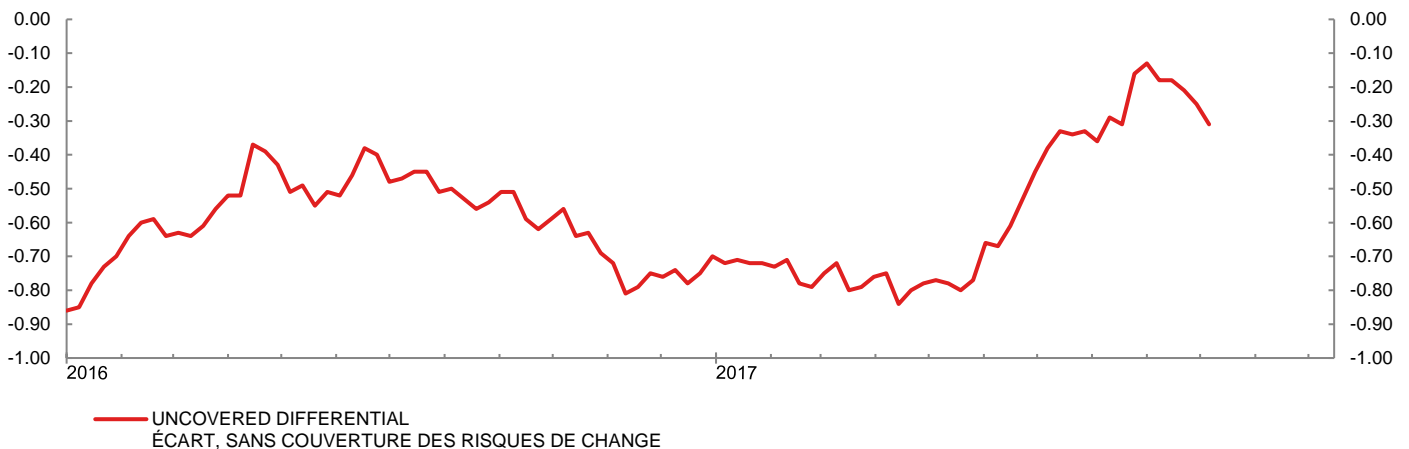
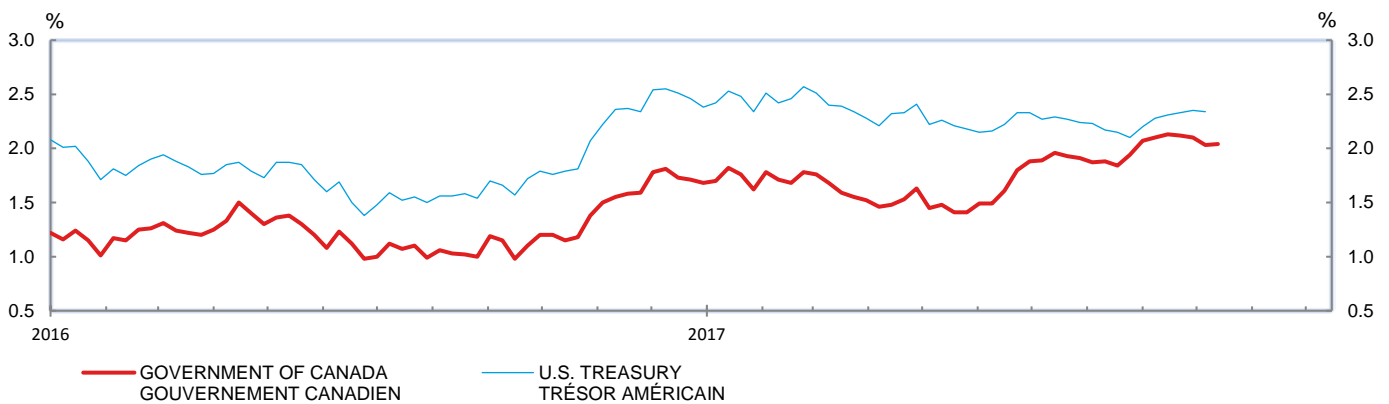
3-MONTH TREASURY BILL RATE AND OVERNIGHT FINANCING COST  
 TAUX DES BONS DU TRÉSOR À 3 MOIS ET COÛT DU FINANCEMENT À UN JOUR  
 WEDNESDAY / LE MERCREDI



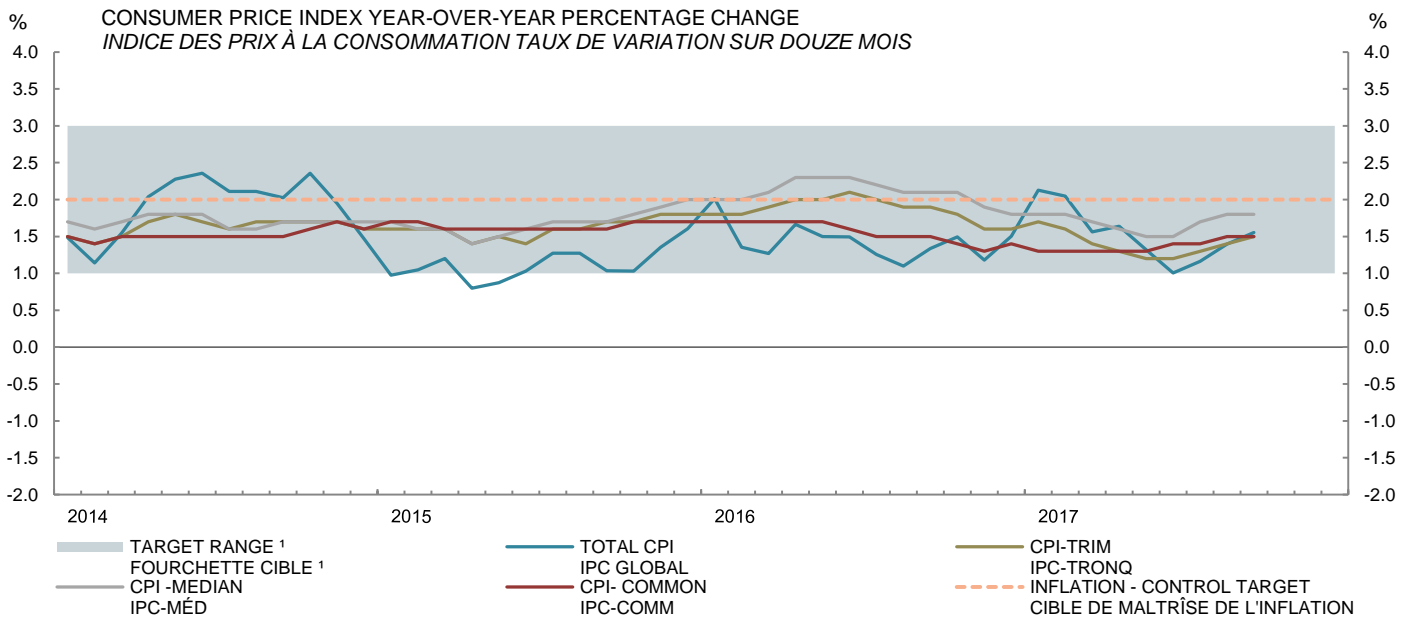
CANADA- U.S. 3-MONTH COMMERCIAL PAPER RATE  
 TAUX DU PAPIER COMMERCIAL À 3 MOIS – CANADA ET ÉTATS-UNIS  
 WEDNESDAY / LE MERCREDI



CANADA- U.S. GOVERNMENT 10 YEAR BOND YIELDS  
 OBLIGATIONS À 10 ANS DES GOUVERNEMENTS CANADIEN ET AMÉRICAIN  
 WEDNESDAY / LE MERCREDI







LAST DATA POINT PLOTTED:  
 FIN DE LA PÉRIODE CONSIDÉRÉE :

September 2017  
 septembre 2017

**CONSUMER PRICE INDEX**  
**INDICE DES PRIX À LA CONSOMMATION**

Month Mois	TOTAL CPI IPC GLOBAL		Percentage (y/y) (not seasonally adjusted unless otherwise stated) Taux de variation (a/a) (données non désaisonnalisées, sauf indication contraire)			
	Unadjusted Données non désaisonnalisées	Seasonally adjusted Données désaisonnalisées	TOTAL CPI IPC GLOBAL	Preferred measures of core inflation Mesures privilégiées de l'inflation fondamentale		
			CPI-TRIM <sup>2</sup> IPC-TRONQ <sup>2</sup>	CPI-MEDIAN <sup>2</sup> IPC-MÉD <sup>2</sup>	CPI-COMMON <sup>2</sup> IPC-COMM <sup>2</sup>	
	V41690973	V41690914	V108785715	V108785714	V108785713	

**MONETARY CONDITIONS INDICATORS**  
**INDICATEURS DES CONDITIONS MONÉTAIRES**

Wednesday Le mercredi	3-Month prime corporate paper rate Taux du papier de premier choix des sociétés non financières à 3 mois	Canadian-dollar effective exchange rate index (CERI) Indice de taux de change effectif du dollar canadien (indice TCEC)
	V121812	

2016	F	127.1	127.3	1.4	1.8	2.0	1.7	2017	J	28	0.96	96.32
	M	127.9	127.7	1.3	1.9	2.1	1.7		J	5	1.01	97.04
	A	128.3	127.9	1.7	2.0	2.3	1.7			12	1.10	98.30
	M	128.8	128.2	1.5	2.0	2.3	1.7			19	1.15	99.61
	J	129.1	128.6	1.5	2.1	2.3	1.6			26	1.17	100.26
	J	128.9	128.5	1.3	2.0	2.2	1.5		A	2	1.19	99.57
	A	128.7	128.5	1.1	1.9	2.1	1.5			9	1.20	98.54
	S	128.8	128.7	1.3	1.9	2.1	1.5			16	1.20	98.63
	O	129.1	129.0	1.5	1.8	2.1	1.4			23	1.20	99.54
	N	128.6	128.9	1.2	1.6	1.9	1.3			30	1.20	99.15
	D	128.4	129.4	1.5	1.6	1.8	1.4		S	6	1.34	101.77
2017	J	129.5	130.3	2.1	1.7	1.8	1.3			13	1.34	102.46
	F	129.7	129.9	2.0	1.6	1.8	1.3			20	1.34	101.69
	M	129.9	129.6	1.6	1.4	1.7	1.3			27	1.33	100.93
	A	130.4	130.1	1.6	1.3	1.6	1.3		O	4	1.31	100.42
	M	130.5	129.9	1.3	1.2	1.5	1.3			11	1.31	100.25
	J	130.4	129.9	1.0	1.2	1.5	1.4			18	1.35	100.47
	J	130.4	130.1	1.2	1.3	1.7	1.4			25	1.33	98.29
	A	130.5	130.4	1.4	1.4	1.8	1.5					
	S	130.8	130.6	1.6	1.5	1.8	1.5					

CPI-TRIM: is a measure of core inflation that excludes CPI components whose rates of change in a given month are located in the tails of the distribution of price changes. / IPC-TRONQ est une mesure de l'inflation fondamentale qui exclut de l'IPC les composantes dont les taux de variation, au cours d'un mois donné, se situent dans les queues de distribution des variations de prix.

CPI-MEDIAN: is a measure of core inflation corresponding to the price change located at the 50th percentile (in terms of CPI basket weights) of the distribution of price changes in a given month. / IPC-MÉD est une mesure de l'inflation fondamentale qui correspond à la variation de prix se situant au 50e centile de la distribution des variations de prix au cours d'un mois donné, pondérées selon les poids des composantes dans le panier de l'IPC.

CPI-COMMON: is a measure of core inflation that tracks common price changes across categories in the CPI basket. / IPC-COMM est une mesure de l'inflation fondamentale qui extrait les mouvements communs des prix entre les catégories du panier de l'IPC.

(1) Although the target is expressed in terms of the total CPI, the Bank of Canada also uses for monetary policy purposes measures of core inflation such as CPI-TRIM, CPI-MEDIAN and CPI-COMMON. / Bien que la cible de maîtrise de l'inflation soit exprimée en fonction du taux d'accroissement de l'IPC global, la Banque du Canada utilise aussi, aux fins de la conduite de sa politique monétaire, des mesures de l'inflation fondamentale comme l'IPC-TRONQ, l'IPC-MÉD et l'IPC-COMM.

(2) Effective 23 December 2016, the core inflation (CPIX), CPIXFET, and CPIW are replaced by three new preferred measures of core inflation: CPI-TRIM, CPI-MEDIAN and CPI-COMMON respectively. / Le 23 décembre 2016, l'indice de référence (IPCX), l'IPCFAEI et l'IPCPC seront remplacés par trois nouvelles mesures privilégiées de l'inflation fondamentale, soit, respectivement, l'IPC-TRONQ, l'IPC-MÉD et l'IPC-COMM.