

**WEEKLY
FINANCIAL STATISTICS**

**BULLETIN HEBDOMADAIRE DE
STATISTIQUES FINANCIÈRES**

**FOR IMMEDIATE RELEASE
POUR PUBLICATION IMMÉDIATE**

**June 2, 2017
le 2 juin 2017**

**CONTENTS
TABLE DES MATIÈRES**

<u>Page</u>		<u>Table¹</u> <u>Tableau¹</u>
3	Bank of Canada: assets and liabilities / <i>Banque du Canada : actif et passif</i>	B2
* 3	Positions of members of the Payments Canada with the Bank of Canada ² / <i>Positions des membres de Paiements Canada à la Banque du Canada²</i>	B3
* 4	Bank of Canada special purchase and resale agreements/sale and repurchase agreements intervention, and other Bank of Canada operations / <i>Intervention de la Banque du Canada dans le cadre de prises en pension spéciales ou de cessions en pension, et autres opérations de la Banque du Canada</i>	B3
* 5, 6	Financial market statistics / <i>Statistiques du marché financier</i>	F1
* 7	Government of Canada securities outstanding / <i>Encours des titres du gouvernement canadien</i>	G4
* 7	Government of Canada deposits / <i>Dépôts du gouvernement canadien</i>	
* 8	Charts: interest rates, exchange rates and monetary conditions indicators <i>Graphiques : taux d'intérêt, cours du change et indicateurs des conditions monétaires</i>	
* 9	Consumer Price Index and monetary conditions indicators <i>Indice des prix à la consommation et indicateurs des conditions monétaires</i>	

Data in this package are unadjusted unless otherwise stated. / *À moins d'indication contraire, les données de cette publication n'ont pas été désaisonnalisées.*

For all Wednesday series, in the event a holiday falls on a Wednesday, data for the preceding business day will be shown. / *Si un jour férié tombe un mercredi, ce sont les séries du jour ouvrable précédent qui sont présentées.*

"R" revised / *révisé*

"E" estimate / *estimation*

"NA" not available / *non disponible*

"P" preliminary / *préliminaire*

* New information this week. / *Nouvelles données de cette semaine*

(1) Refers to the corresponding Bank of Canada Banking and Financial Statistics tables and footnotes. / *Renvoie à la note ou au tableau correspondant dans les Statistiques bancaires et financières de la Banque du Canada.*

(2) Payments Canada was formerly known as Canadian Payments Association / *Paiements Canada est le nouveau nom de l'Association canadienne des paiements*

Note to Users (over)
Avis aux Utilisateurs (verso)

Notes to Users

As of 5 May 2017, the Exchange Rates table and the series of forward premium or discount (-) U.S. dollars in Canada on the Financial Markets Statistics table, as well as the graphs for the Monetary Conditions Indicators (3-month commercial paper rate) and CERI exchange rate index and \$U.S. exchange rate, will no longer be published in the Weekly Financial Statistics.

These terminations reflect changes to the way the Bank publishes foreign exchange rates. See the related [press release](#), [calculation methodology](#) and [background information](#).

The [Canadian-dollar effective exchange rate index \(CERI\)](#) and the [Overnight money market financing rate](#) will continue to be available on the Bank of Canada website. Note that CERI will be published by 16:30 ET each day as of 1 March 2017.

Avis aux Utilisateurs

À compter de 5 mai 2017, le tableau Cours de change et la série concernant le report ou déport (-) sur le dollar É.-U. au Canada, à 1 mois et à 3 mois, ne figurera plus dans le tableau des statistiques du marché financier; par ailleurs, les graphiques Indicateurs des conditions monétaires (taux du papier commercial à 3 mois) et Taux de change du dollar canadien par rapport aux monnaies composant l'indice TCEC et au dollar É.-U. ne figureront plus dans le Bulletin hebdomadaire de statistiques financières.

Ces changements reflètent les modifications qu'apporte la Banque à sa façon de publier les taux de change (voir le [communiqué](#), le [mode de calcul](#) et le [complément d'information](#)).

L'[indice de taux de change effectif du dollar canadien \(indice TCEC\)](#) et le [taux du financement à un jour sur le marché monétaire](#) seront encore publiés sur le site Internet de la Banque du Canada. Veuillez noter que l'indice TCEC sera publié chaque jour à 16 h 30 à compter du 1er mars 2017.

Weekly Financial Statistics

Internet

The *Weekly Financial Statistics* publication (including a schedule for the release of data) is available on the Bank of Canada's [website](#).

Public Information and subscriptions

For information on the contents of the *Weekly Financial Statistics*, general information or to [subscribe](#) to email alerts for this and other publications, contact our Public Information Office:

Telephone: 1 800 303-1282 (toll-free, North America)

613 782-8111 (Ottawa area, outside North America)

Fax: 613 782-7713

Email: info@bankofcanada.ca

Media Inquiries

Please direct all media inquiries to Public Affairs:

Telephone: 613 782-8782

Email: communications@bankofcanada.ca

Bulletin hebdomadaire de statistiques financières

Internet

On peut consulter le *Bulletin hebdomadaire de statistiques financières* (y compris le calendrier de publication des données) dans le [site Web](#) de la Banque du Canada.

Information publique et abonnements

Pour en savoir plus sur le contenu du *Bulletin hebdomadaire de statistiques financières*, obtenir des renseignements d'ordre général ou [s'abonner](#) au service de messagerie électronique de la Banque du Canada afin d'être avisé par courriel de la parution de ses publications, il suffit de communiquer avec le Service d'information publique:

Téléphone : 1 800 303-1282 (sans frais en Amérique du Nord)

613 782-8111 (région d'Ottawa et hors de l'Amérique du Nord)

Télécopieur : 613 782-7713

Adresse électronique : info@banqueducanada.ca

Demandes des médias

Les médias sont priés de présenter leur demandes de renseignements à l'équipe chargées des affaires publiques :

Téléphone : 613 782-8782

Adresse électronique : communications@banqueducanada.ca

Contents may be reproduced or referred to provided that the Weekly Financial Statistics with its date, is specifically quoted as the source.

Reproduction autorisée à condition que la source—Bulletin hebdomadaire de statistiques financières—et la date soient formellement indiquée.

BANK OF CANADA: ASSETS AND LIABILITIES (Millions of dollars)^{2,3}

BFS Table B2

BANQUE DU CANADA : ACTIF ET PASSIF (En millions de dollars)^{2,3}

SBF Tableau B2

Average of Wednesdays and Wednesday Moyenne Moyenne mensuelle des mercredis ou données du mercredi	Assets Actif				Total assets or liabilities and capital Total de l'actif ou du passif et capital	Liabilities and capital Passif et capital				
	Government of Canada direct and guaranteed securities Titres émis ou garantis par le gouvernement canadien	Advances Avances	Securities purchased under resale agreements ¹ Titres achetés dans le cadre de conventions de revente ¹	All other assets Autres éléments de l'actif		Notes in Circulation Billets en circulation	Canadian dollars deposits Dépôts en dollars canadiens	Members of the Payments Canada ⁴ Membres de Paiements Canada ⁴	All other liabilities and capital Autres éléments du passif et capital	
	Treasury bills Bons du Trésor	Total bonds Total des obligations				Government of Canada Gouvernement canadien				
	V36598	V36599	V36648	V44201361	V36649	V36596	V36639	V36642	V36650	V36646
	V36612	V36613	V36634	V44201362	V36635	V36610	V36625	V36628	V36636	V36632
2016 D	16,706	79,355	2	7,602	1,046	104,712	79,166	21,855	502	3,189
2017 J	17,019	80,330	-	7,304	1,176	105,830	78,012	23,856	476	3,486
F	17,656	78,699	16	6,990	1,181	104,542	77,281	23,111	516	3,634
M	17,290	78,413	4	6,992	1,198	103,896	77,260	22,455	504	3,676
A	17,001	79,890	-	7,000	1,215	105,106	78,580	22,685	500	3,340
2017 A	5 16,622	79,305	-	6,998	1,213	104,139	78,107	22,270	500	3,261
	12 16,918	79,875	-	6,999	1,215	105,006	78,843	22,348	500	3,315
	19 16,921	79,903	-	7,002	1,214	105,040	78,647	22,558	500	3,335
	26 17,542	80,479	-	7,003	1,217	106,239	78,725	23,565	500	3,449
M	3 17,545	78,808	-	7,003	1,232	104,588	79,364	21,330	500	3,394
	10 17,691	79,284	-	7,004	1,233	105,211	79,629	21,656	500	3,427
	17 17,693	79,858	-	7,002	1,232	105,786	79,800	22,169	500	3,317
	24 18,239	80,081	-	7,003	1,232	106,555	80,509	22,125	500	3,421

Changes from the date indicated: / Variations par rapport à la date indiquée :

2016 M 25	1,671	2,143	-	-	196	4,010	5,212	-1,900	-	698
2017 M 17	546	223	-	1	-	769	709	-44	-	104

Monthly and
week ending
Wednesday
Données
mensuelles
et de la
semaine se
terminant
le mercrediBANK OF CANADA (Millions of dollars)^{2,3}

BFS Table B3

BANQUE DU CANADA (En millions de dollars)^{2,3}

SBF Tableau B3

Positions of members of the Payments Canada with the Bank of Canada⁴Positions des membres de Paiements Canada à la Banque du Canada⁴

	Total overdraft loans Total des prêts pour découvert		Total positive balances Total soldes créditeurs		Special deposit accounts Comptes spéciaux de dépôt	
	Total amount Montant total	Days transacted Nombre de jours	Total amount Montant total	Days transacted Nombre de jours	Total amount Montant total	Days transacted Nombre de jours
	V41838377	V41838378	V41838379	V41838380	V41838381	V41838382
	V41838391	V41838392	V41838393	V41838394	V41838395	V41838396
2017 J	-	-	10,753	21	-	-
F	818	4	9,760	20	-	-
M	22	2	11,523	23	-	-
A	75	1	9,990	18	-	-
M	-	-	11,816	22	-	-
2017 M	1 -	-	2,499	5	-	-
	8 -	-	2,500	5	-	-
	15 -	-	2,501	5	-	-
	22 5	1	2,505	5	-	-
	29 17	1	2,517	5	-	-
A	5 -	-	2,842	5	-	-
	12 -	-	2,469	5	-	-
	19 75	1	2,178	4	-	-
	26 -	-	2,500	5	-	-
M	3 -	-	3,318	5	-	-
	10 -	-	2,500	5	-	-
	17 -	-	2,500	5	-	-
	24 -	-	1,999	4	-	-
	31 -	-	2,499	5	-	-

(1) Includes Overnight Repo and Term Repo Operations / Comprend les prises en pension à un jour et les prises en pension à plus d'un jour.

(2) Information to update these tables may not be available at time of publishing. / Il se peut que l'information nécessaire à la mise à jour de ces tableaux ne soit pas disponible au moment de la publication.

(3) In the event that an Emergency Lending Assistance (ELA) advance is made, the advance will not be included in the Weekly Financial Statistics until public disclosures have otherwise occurred. Any outstanding ELA advances are included in the Bank's monthly balance sheet and its annual and quarterly financial statements. Additional information on the Bank's ELA operations can be found at: <http://www.bankofcanada.ca/core-fonctions/financial-system/lender-of-last-resort>. The Weekly Financial Statistics will not be restated after ELA has been otherwise disclosed. / L'octroi d'une aide d'urgence n'est pas inclus dans le Bulletin hebdomadaire de statistiques financières si l'opération n'a pas encore été divulguée autrement au public. Toute avance en cours au titre de l'aide d'urgence est inscrite dans le bilan mensuel ainsi que dans les états financiers annuels et trimestriels de la Banque. Pour obtenir des renseignements supplémentaires sur les activités de l'institution relatives à l'octroi d'une aide d'urgence, consultez le site : <http://www.banqueducanada.ca/grandes-fonctions/systeme-financier/prets-de-dernier-ressort>. Le Bulletin hebdomadaire de statistiques financières n'est pas remanié après la divulgation de l'octroi d'une aide d'urgence.

(4) Payments Canada was formerly known as Canadian Payments Association / Paiements Canada est le nouveau nom de l'Association canadienne des paiements

Monthly and week ending Wednesday Données mensuelles et de la semaine se terminant le mercredi		BANK OF CANADA (Millions of dollars) ^{2,3} <i>BANQUE DU CANADA (En millions de dollars)^{2,3}</i>				continued <i>suite</i>			
		Bank of Canada special purchase and resale agreements/sale and repurchase agreements intervention <i>Intervention de la Banque du Canada dans le cadre de prises en pension spéciales ou de cessions en pension</i>				Other Bank of Canada operations <i>Autres opérations de la Banque du Canada</i>			
		Overnight Repo ¹ <i>Prises en pension à un jour¹</i>		Sale and repurchase agreements <i>Cessions en pension</i>		Term Repo Operations ⁴ <i>Prises en pension à plus d'un jour</i>		Securities lending operations <i>Opérations de prêt de titres</i>	
		Total amount <i>Montant total</i>	Days transacted <i>Nombre de jours</i>	Total amount <i>Montant total</i>	Days transacted <i>Nombre de jours</i>	Total amount <i>Montant total</i>	Days transacted <i>Nombre de jours</i>	Total amount <i>Montant total</i>	Days transacted <i>Nombre de jours</i>
		V41838383	V41838384	V41838385	V41838386	V41838387	V41838388	V41838389	V41838390
		V41838397	V41838398	V41838399	V41838400	V41838401	V41838402	V41838403	V41838404
2017	J	1,500	1	1,500	1	5,000	2	-	-
	F	-	-	1,300	1	5,000	2	-	-
	M	-	-	-	-	7,000	3	-	-
	A	1,190	1	-	-	5,000	2	-	-
	M	1,500	1	-	-	5,000	2	-	-
2017	M	1	-	-	-	-	-	-	-
	8	-	-	-	-	2,000	1	-	-
	15	-	-	-	-	-	-	-	-
	22	-	-	-	-	3,000	1	-	-
	29	-	-	-	-	-	-	-	-
	A	5	-	-	-	2,000	1	-	-
	12	-	-	-	-	-	-	-	-
	19	-	-	-	-	3,000	1	-	-
	26	-	-	-	-	-	-	-	-
	M	3	1,500	1	-	2,000	1	-	-
	10	-	-	-	-	-	-	-	-
	17	-	-	-	-	3,000	1	-	-
	24	-	-	-	-	-	-	-	-
	31	-	-	-	-	2,000	1	-	-

(1) Formerly called "Special purchase and resale agreements" / Auparavant appelées « Prises en pension spéciales ».

(2) Information to update these tables may not be available at time of publishing. / Il se peut que l'information nécessaire à la mise à jour de ces tableaux ne soit pas disponible au moment de la publication.

(3) In the event that an Emergency Lending Assistance (ELA) advance is made, the advance will not be included in the Weekly Financial Statistics until public disclosures have otherwise occurred. Any outstanding ELA advances are included in the Bank's monthly balance sheet and its annual and quarterly financial statements. Additional information on the Bank's ELA operations can be found at: <http://www.bankofcanada.ca/core-fonctions/financial-system/lender-of-last-resort>. The Weekly Financial Statistics will not be restated after ELA has been otherwise disclosed. / L'octroi d'une aide d'urgence n'est pas inclus dans le Bulletin hebdomadaire de statistiques financières si l'opération n'a pas encore été divulguée autrement au public. Toute avance en cours au titre de l'aide d'urgence est inscrite dans le bilan mensuel ainsi que dans les états financiers annuels et trimestriels de la Banque. Pour obtenir des renseignements supplémentaires sur les activités de l'institution relatives à l'octroi d'une aide d'urgence, consultez le site : <http://www.banqueducanada.ca/grandes-fonctions/systeme-financier/prets-de-dernier-ressort>. Le Bulletin hebdomadaire de statistiques financières n'est pas remanié après la divulgation de l'octroi d'une aide d'urgence.

(4) Formerly called "Term purchase and resale".

FINANCIAL MARKET STATISTICS
STATISTIQUES DU MARCHÉ FINANCIER

Effective date (year, month, day) Date d'entrée en vigueur (année, mois, jour)	Bank Rate Taux officiel d'escompte	Operating band Fourchette opérationnelle		Target over-night rate Taux cible du financement à un jour	Wednesday Le mercredi	Chartered bank administered interest rates Taux d'intérêt administrés des banques à charte									
		Low Bas	High Haut			Prime business Taux de base des prêts aux entreprises	Conventional mortgage Prêts hypothécaires ordinaires	Non-chequable savings deposits over \$100,000 Dépôts d'épargne non transférables par chèque	Daily interest savings (balances over \$100,000) Comptes d'épargne à intérêt quotidien (soldes supérieurs à 100 000 \$)	5-year personal fixed term deposits Dépôts à 5 ans des particuliers	Guaranteed investment certificates Certificats de placement garantis	1 year À 1 an	5 year À 5 ans		
	V39078	V39076	V39077	V39079		v80691311	v80691333	v80691335	v80691338	v80691337	v80691336	v80691339	v80691341		
2008 3 04	3.75	3.25	3.75	3.50	2017 F 22	2.70	3.14	4.64	0.05	0.05	0.95	0.73	1.13		
4 22	3.25	2.75	3.25	3.00	M 1	2.70	3.14	4.64	0.05	0.05	0.95	0.73	1.13		
10 08	2.75	2.25	2.75	2.50	8	2.70	3.14	4.64	0.05	0.05	0.95	0.73	1.13		
21	2.50	2.00	2.50	2.25	15	2.70	3.14	4.64	0.05	0.05	0.95	0.73	1.13		
12 09	1.75	1.25	1.75	1.50	22	2.70	3.14	4.64	0.05	0.05	0.95	0.73	1.13		
2009 1 20	1.25	0.75	1.25	1.00	29	2.70	3.14	4.64	0.05	0.05	0.95	0.73	1.13		
3 03	0.75	0.25	0.75	0.50	A 5	2.70	3.14	4.64	0.05	0.05	0.95	0.73	1.13		
4 21	0.50	0.25	0.50	0.25	12	2.70	3.14	4.64	0.05	0.05	0.95	0.73	1.13		
2010 6 01	0.75	0.25	0.75	0.50	19	2.70	3.14	4.64	0.05	0.05	0.95	0.73	1.13		
7 20	1.00	0.50	1.00	0.75	26	2.70	3.14	4.64	0.05	0.05	0.95	0.73	1.13		
9 08	1.25	0.75	1.25	1.00	M 3	2.70	3.14	4.64	0.05	0.05	0.95	0.73	1.13		
2015 1 21	1.00	0.50	1.00	0.75	10	2.70	3.14	4.64	0.05	0.05	0.95	0.73	1.13		
7 15	0.75	0.25	0.75	0.50	17	2.70	3.14	4.64	0.05	0.05	0.95	0.73	1.13		
					24	2.70	3.14	4.64	0.05	0.05	0.95	0.73	1.13		
					31	2.70	3.14	4.64	0.05	0.05	0.95	0.73	1.13		

FINANCIAL MARKET STATISTICS
STATISTIQUES DU MARCHÉ FINANCIERcontinued
suite

Wednesday and latest week Le mercredi et la dernière semaine	Treasury bills Bons du Trésor				Selected Government of Canada benchmark bond yields Quelques rendements d'obligations types du gouvernement canadien							Government of Canada marketable bonds, average yield Rendements moyens des obligations négociables du gouvernement canadien				
	1 month À 1 mois	3 month À 3 mois	6 month À 6 mois	1 year À 1 an	2 year À 2 ans	3 year À 3 ans	5 year À 5 ans	7 year À 7 ans	10 year À 10 ans	long-term À long terme	Real Return Bonds, long-term Obligations à long terme à rendement réel	1-3 year De 1 à 3 ans	3-5 year De 3 à 5 ans	5-10 year De 5 à 10 ans	Over 10 years De plus de 10 ans	
	v80691342 V39063	v80691344 V39065	v80691345 V39066	v80691346 V39067	v80691322 V39051	v80691323 V39052	v80691324 V39053	v80691325 V39054	v80691326 V39055	v80691327 V39056	v80691347 V39057	v80691328 V39059	v80691329 V39060	v80691330 V39061	v80691331 V39062	
2017 F 22	0.43	0.47	0.52	0.60	0.78	0.93	1.16	1.37	1.71	2.42	0.70	0.75	1.02	1.42	2.29	
M 1	0.46	0.48	0.51	0.60	0.76	0.88	1.15	1.35	1.68	2.39	0.66	0.73	0.98	1.40	2.27	
8	0.39	0.48	0.54	0.64	0.82	0.96	1.23	1.43	1.78	2.46	0.75	0.81	1.11	1.54	2.32	
15	0.44	0.50	0.54	0.64	0.80	0.95	1.21	1.42	1.76	2.42	0.73	0.80	1.10	1.53	2.29	
22	0.44	0.49	0.55	0.62	0.77	0.92	1.16	1.36	1.68	2.34	0.69	0.77	1.05	1.46	2.21	
29	0.48	0.54	0.55	0.62	0.72	0.84	1.07	1.27	1.59	2.28	0.66	0.73	0.97	1.37	2.14	
A 5	0.46	0.54	0.58	0.65	0.72	0.82	1.06	1.24	1.55	2.24	0.63	0.72	0.96	1.33	2.10	
12	0.49	0.55	0.58	0.66	0.73	0.83	1.06	1.23	1.52	2.20	0.58	0.74	0.96	1.31	2.05	
19	0.48	0.53	0.57	0.64	0.70	0.80	1.00	1.16	1.46	2.13	0.54	0.71	0.91	1.25	1.99	
26	0.50	0.52	0.57	0.64	0.74	0.81	1.03	1.19	1.48	2.16	0.57	0.72	0.94	1.27	2.01	
M 3	0.45	0.51	0.56	0.62	0.70	0.76	0.99	1.23	1.53	2.14	0.54	0.69	0.89	1.22	1.97	
10	0.47	0.50	0.55	0.63	0.71	0.79	1.06	1.33	1.63	2.26	0.68	0.71	0.94	1.31	2.08	
17	0.44	0.52	0.55	0.60	0.66	0.72	0.91	1.15	1.45	2.10	0.54	0.65	0.82	1.14	1.92	
24	0.46	0.51	0.55	0.64	0.72	0.78	0.98	1.19	1.48	2.11	0.53	0.71	0.89	1.18	1.94	
31	0.46	0.52	0.57	0.65	0.69	0.75	0.94	1.13	1.41	2.05	0.49	0.69	0.85	1.11	1.87	
2017 M 25	0.47	0.51	0.55	0.64	0.72	0.78	0.97	1.17	1.46	2.09	0.50	0.71	0.88	1.16	1.91	
26	0.48	0.52	0.55	0.63	0.71	0.77	0.96	1.16	1.44	2.07	0.48	0.70	0.87	1.15	1.89	
29	0.47	0.52	0.55	0.64	0.71	0.76	0.95	1.13	1.41	2.04	0.45	0.70	0.86	1.12	1.86	
30	0.47	0.53	0.57	0.65	0.70	0.76	0.94	1.13	1.41	2.06	0.47	0.69	0.86	1.12	1.88	
31	0.46	0.52	0.57	0.65	0.69	0.75	0.94	1.13	1.41	2.05	0.49	0.69	0.85	1.11	1.87	

FINANCIAL MARKET STATISTICS
STATISTIQUES DU MARCHÉ FINANCIER

Wednesday and latest week Le mercredi et la dernière semaine					Tuesday (effective date in brackets) Le mardi (date d'entrée en vigueur entre parenthèses)				Treasury bill auction <i>Adjudication de bons du Trésor</i>								
Bankers' acceptances <i>Acceptations bancaires</i>		Prime corporate paper rate <i>Taux du papier de premier choix des sociétés non financières</i>						Average yields <i>Rendement moyen</i>			Amount auctioned <i>Montant adjudgé</i>			Amount maturing <i>Montant arrivant à échéance</i>			
1 month À 1 mois		3 month À 3 mois		1 month À 1 mois		3 month À 3 mois		3 month À 3 mois	6 month À 6 mois	1 year À 1 an	3 month À 3 mois	6 month À 6 mois	1 year À 1 an				
v80691318 V39068		v80691320 V39071		v80691315 V39072		v80691317 V39074		v80691303	v80691304	v80691305	v80691306	v80691307	v80691308	v80691309			
2017	F	22	0.86	0.89	0.86	0.88		2017	F	21	0.480	0.519	0.607	6,200	2,400	2,400	11,900
	M	1	0.84	0.88	0.81	0.85				28							
		8	0.83	0.88	0.81	0.85			M	7	0.496	0.535	0.627	6,200	2,400	2,400	11,100
		15	0.82	0.88	0.81	0.85				14							
		22	0.82	0.88	0.81	0.85				21	0.513	0.555	0.644	6,800	2,600	2,600	10,100
		29	0.83	0.88	0.79	0.83				28							
	A	5	0.87	0.88	0.84	0.85			A	4	0.556	0.579	0.652	8,000	3,000	3,000	13,300
		12	0.87	0.88	0.84	0.85				11							
		19	0.84	0.88	0.81	0.84				18	0.548	0.582	0.643	6,500	2,500	2,500	9,100
		26	0.83	0.88	0.81	0.84				25							
	M	3	0.78	0.84	0.78	0.82			M	2	0.528	0.569	0.629	6,800	2,600	2,600	14,000
		10	0.74	0.83	0.77	0.81				9							
		17	0.75	0.83	0.75	0.80				16	0.522	0.562	0.618	8,600	3,200	3,200	11,000
		24	0.75	0.81	0.74	0.78				23							
		31	0.75	0.81	0.74	0.78				30	0.529	0.564	0.650	8,600	3,200	3,200	11,100
2017	M	25	0.75	0.81	0.74	0.78											
		26	0.75	0.82	0.74	0.78											
		29	0.75	0.81	0.74	0.78											
		30	0.75	0.81	0.74	0.78											
		31	0.75	0.81	0.74	0.78											

FINANCIAL MARKET STATISTICS
STATISTIQUES DU MARCHÉ FINANCIERcontinued
suite

Wednesday Le mercredi							Selected U.S. dollar interest rates <i>Quelques taux d'intérêt pratiqués aux États-Unis</i>				
Federal funds rate <i>Taux des fonds fédéraux</i>		Prime rate charged by banks <i>Taux de base des prêts bancaires</i>		Commercial paper (adjusted) <i>Papier commercial (taux corrigés)</i>		U.S. Treasuries constant maturity <i>Obligations du Trésor américain à échéance fixe</i>					
1 month À 1 mois		3 month À 3 mois		1 month À 1 mois		3 month À 3 mois		5 year À 5 ans		10 year À 10 ans	
V121821		V121820		V121822		V121823		V121826		V4429275	
2017	F	15	0.66	3.75	0.61	0.79		2.01	2.51		
		22	0.66	3.75	0.63	0.79		1.92	2.42		
	M	1	0.65	3.75	0.63	0.75		1.99	2.46		
		8	0.66	3.75	0.75	0.78		2.08	2.57		
		15	0.66	3.75	0.90	0.83		2.02	2.51		
		22	0.91	4.00	0.82	0.92		1.95	2.40		
		29	0.91	4.00	0.84	0.94		1.93	2.39		
	A	5	0.87	4.00	0.83	0.92		1.85	2.34		
		12	0.91	4.00	0.83	0.92		1.81	2.28		
		19	0.91	4.00	0.84	0.95		1.74	2.21		
		26	0.91	4.00	0.83	0.91		1.84	2.32		
	M	3	0.88	4.00	0.85	0.96		1.86	2.33		
		10	0.91	4.00	0.84	0.95		1.94	2.41		
		17	0.91	4.00	0.84	0.99		1.76	2.22		
		24	0.91	4.00	0.88	0.98		1.79	2.26		

End of period
En fin de période

GOVERNMENT OF CANADA SECURITIES OUTSTANDING (Par Value)
ENCOURS DES TITRES DU GOUVERNEMENT CANADIEN (Valeur nominale)

BFS Table G4
SBF Tableau G4

Millions of Canadian dollars

En millions de dollars canadiens

		Treasury bills <i>Bons du Trésor</i>	Other direct and guaranteed securities ¹ <i>Autres titres émis ou garantis¹</i>	Canada Savings Bonds and other retail instruments <i>Obligations d'épargne du Canada et autres titres de placements au détail</i>	Total <i>Total</i>	Held by <i>Détenteurs</i>						
						Bank of Canada <i>Banque du Canada</i>		Government of Canada accounts ² <i>Comptes du gouvernement canadien²</i>				
						Treasury bills <i>Bons du Trésor</i>	Bonds <i>Obligations</i>	Total <i>Total</i>	Treasury bills <i>Bons du Trésor</i>	Bonds ³ <i>Obligations³</i>	Short-term instruments <i>Titres à court terme</i>	Total ³ <i>Total³</i>
		V37331	V37295	V37289		V37370	V37371	V37369	V37382	V37383	V37347	V37363
2017	F	136,500	543,247	5,043	684,790	17,700	78,558	96,258	-	-	-	-
	M	136,700	541,133	4,997	682,830	16,650	78,061	94,711	-	-	-	-
	A	142,800	546,524	4,939	694,263	17,575	79,153	96,728	-	-	-	-
	M	147,100	551,047	4,854	703,001	18,275	79,201	97,476	-	-	-	-
2017	A	5	136,700	541,271	5,004	682,975	16,650	78,061	94,711	-	-	-
		12	140,900	544,002	4,979	689,882	16,950	78,607	95,557	-	-	-
		19	142,400	543,262	4,971	690,632	16,950	78,607	95,557	-	-	-
		26	142,800	546,483	4,962	694,244	17,575	79,153	96,728	-	-	-
	M	3	139,300	541,653	4,923	685,876	17,575	77,493	95,068	-	-	-
		10	137,300	544,371	4,915	686,586	17,725	77,941	95,666	-	-	-
		17	143,100	547,609	4,917	695,626	17,725	78,487	96,212	-	-	-
		24	147,100	547,851	4,871	699,822	18,275	78,655	96,930	-	-	-
		31	147,100	551,047	4,854	703,001	18,275	79,201	97,476	-	-	-

Changes from the date indicated: / Variations par rapport à la date indiquée :

2016	J	1	-200	40,816	-634	39,982	668	2,997	3,665	-	-669	-	-669
2017	M	24	-	3,196	-17	3,179	-	546	546	-	-	-	-

End of period
En fin de période

GOVERNMENT OF CANADA SECURITIES OUTSTANDING (Par Value)
ENCOURS DES TITRES DU GOUVERNEMENT CANADIEN (Valeur nominale)

Millions of Canadian dollars

En millions de dollars canadiens

Held by
Détenteurs

General Public
Public

Treasury bills
Bons du Trésor

Marketable bonds and notes
Obligations et billets négociables

Canada Savings Bonds and other retail instruments
Obligations d'épargne du Canada et autres titres de placement au détail

Total
Total

V37377

V37378

V37295

V37375

2017	F	118,800	464,690	5,043	588,532	
	M	120,050	463,072	4,997	588,119	
	A	125,225	467,371	4,939	597,535	
	M	128,825	471,846	4,854	605,525	
2017	A	5	120,050	463,211	5,004	588,265
		12	123,950	465,395	4,979	594,324
		19	125,450	464,655	4,971	595,076
		26	125,225	467,330	4,962	597,517
	M	3	121,725	464,160	4,923	590,808
		10	119,575	466,430	4,915	590,920
		17	125,375	469,123	4,917	599,415
		24	128,825	469,196	4,871	602,892
		31	128,825	471,846	4,854	605,525

Average of
Wednesdays and
Wednesday
*Moyenne mensuelle
des mercredis
ou données
du mercredi*

GOVERNMENT OF CANADA CANADIAN DOLLAR DEPOSITS
DÉPÔTS EN DOLLARS CANADIENS DU GOUVERNEMENT CANADIEN

Millions of dollars

En millions de dollars

Held at
Détenteurs

Bank of Canada
Banque du Canada

Auction
Participants
*Participants
aux adjudications*

Total
Total

V36642

V37343

V36628

2017	F	23,111	12,592	35,703	
	M	22,455	11,197	33,652	
	A	22,685	11,129	33,814	
	M		12,424		
2017	A	5	22,270	8,887	31,157
		12	22,348	15,874	38,222
		19	22,558	14,185	36,743
		26	23,565	5,569	29,134
	M	3	21,330	9,513	30,843
		10	21,656	9,108	30,764
		17	22,169	16,081	38,250
		24	22,125	13,528	35,653
		31		13,892	

Changes from the date indicated: / Variations par rapport à la date indiquée :

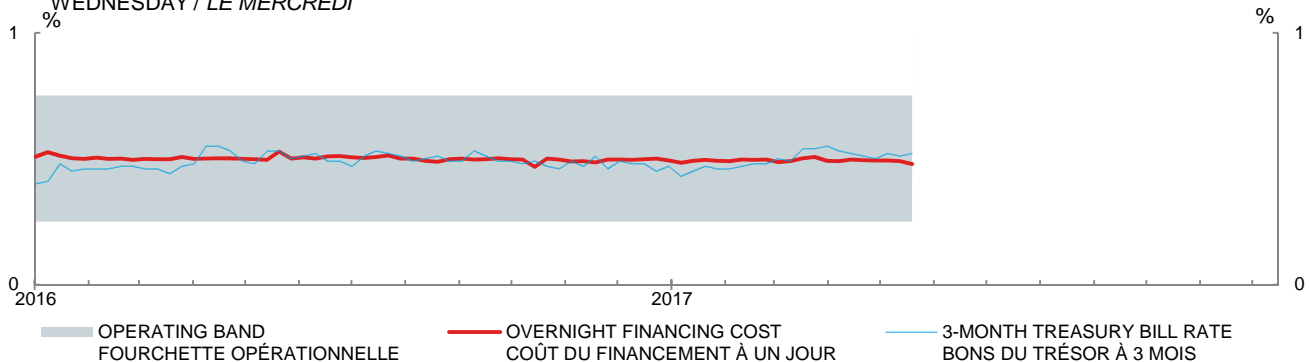
2016	J	1	-868	38,489	-634	36,987	2016	J	1	10,192
2017	M	24	-	2,650	-17	2,633	2017	M	24	364

(1) Includes securities denominated in foreign currency (excluding U.S. -pay "Canada Bills"). / Comprend les titres libellés en monnaies étrangères (à l'exclusion des « bons du Canada » en dollars É.-U.).

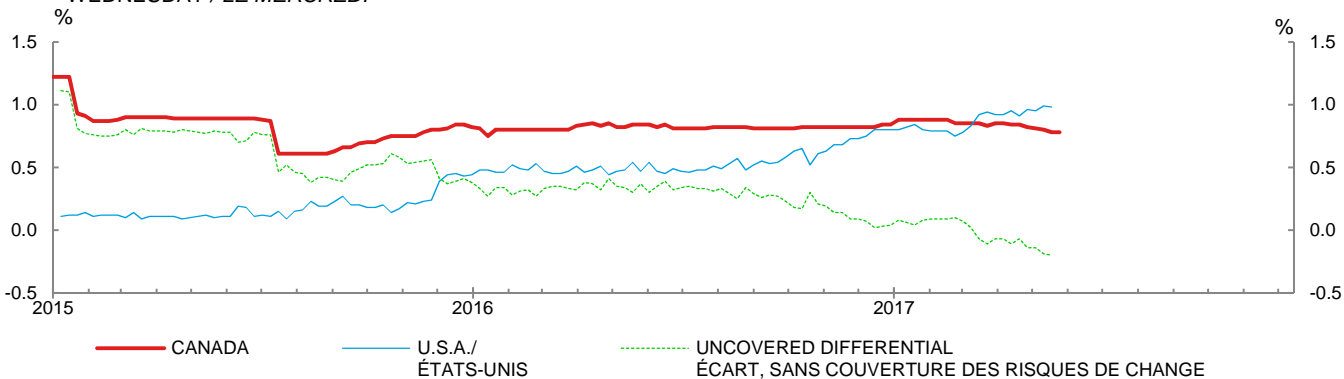
(2) Includes Government of Canada Accounts held at the Bank of Canada, plus non-market bonds held by the Canada Pension Plan. / Comprend les comptes du gouvernement canadien à la Banque du Canada et les titres non négociables détenus par le Régime de pensions du Canada.

(3) Effective September 2016, the composition for Government of Canada accounts held at the Bank of Canada no longer includes holdings of a government entity as these securities are not held by the Bank of Canada. / À partir de septembre 2016, les comptes du gouvernement canadien tenus auprès de la Banque du Canada ne contiendront plus de titres d'entités publiques, puisque ces actifs ne sont pas détenus par la Banque.

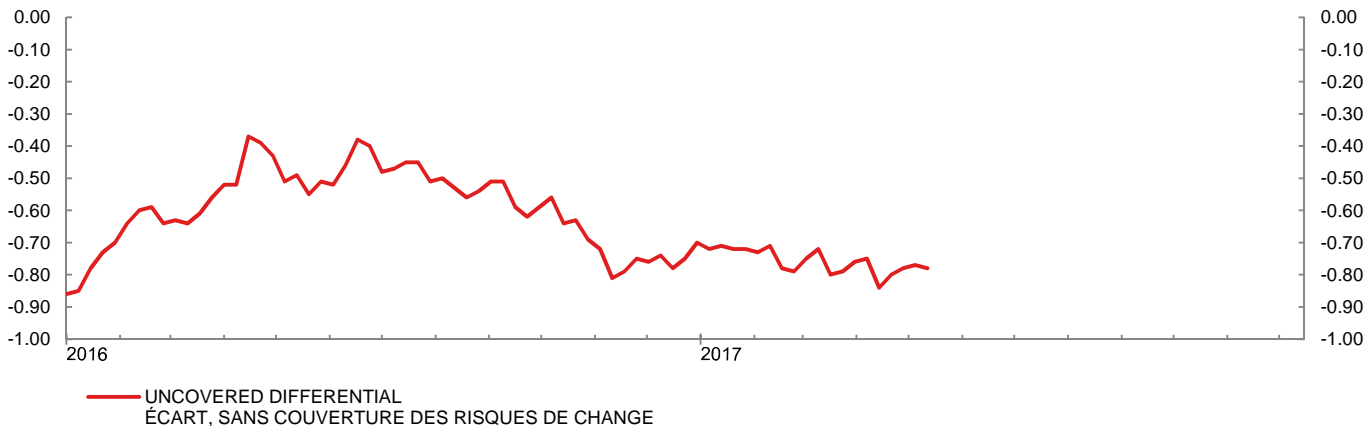
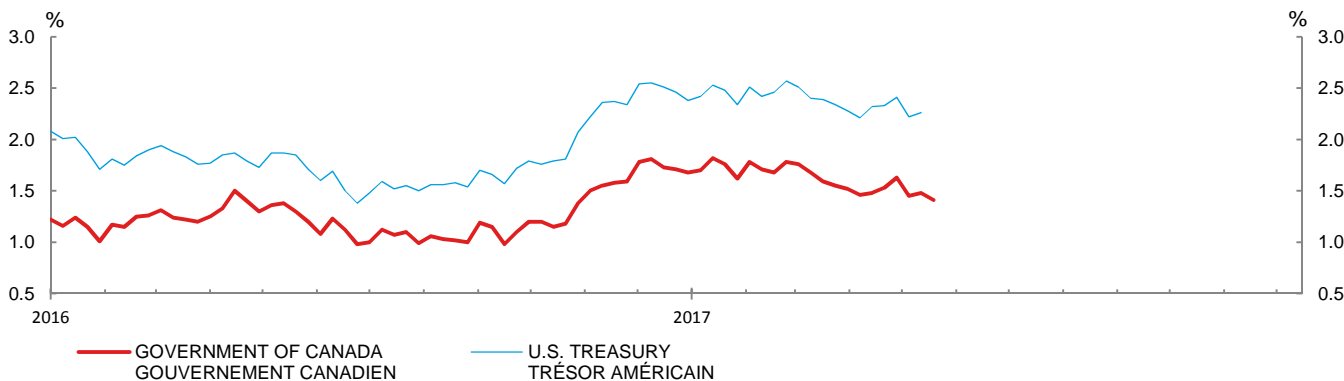
3-MONTH TREASURY BILL RATE AND OVERNIGHT FINANCING COST
 TAUX DES BONS DU TRÉSOR À 3 MOIS ET COÛT DU FINANCEMENT À UN JOUR
 WEDNESDAY / LE MERCREDI

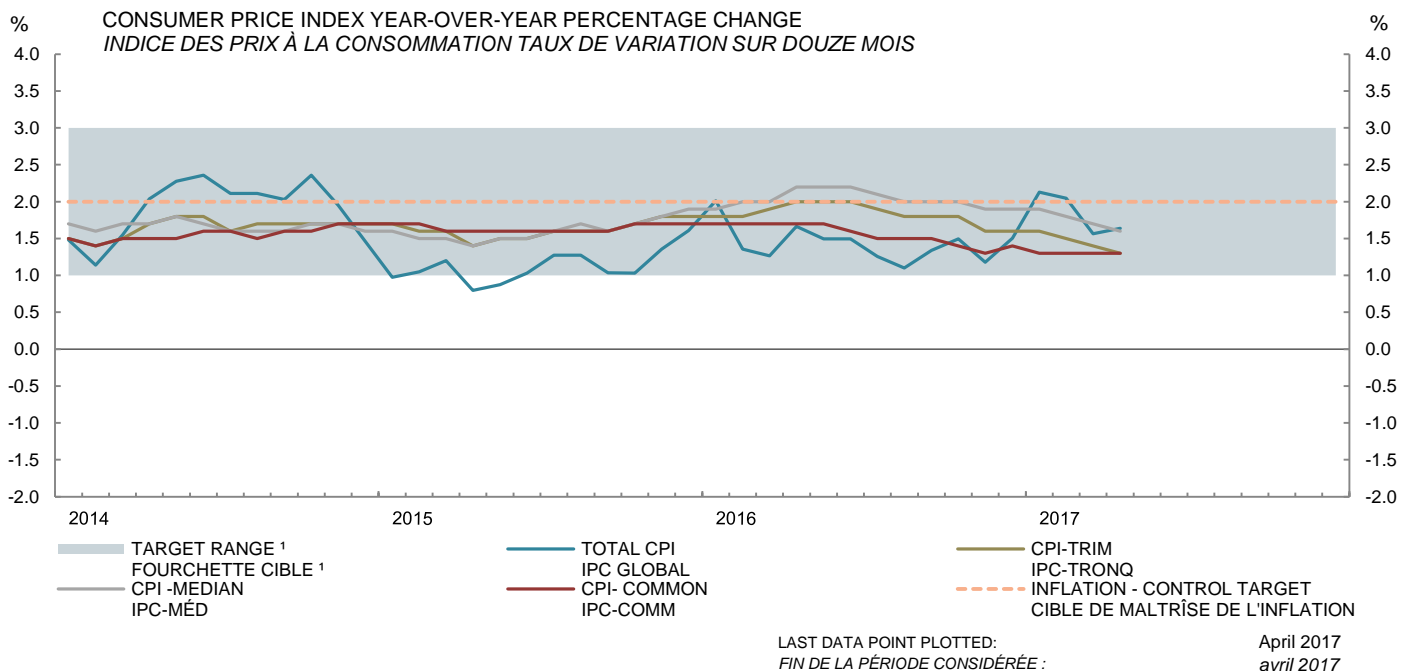


CANADA- U.S. 3-MONTH COMMERCIAL PAPER RATE
 TAUX DU PAPIER COMMERCIAL À 3 MOIS – CANADA ET ÉTATS-UNIS
 WEDNESDAY / LE MERCREDI



CANADA- U.S. GOVERNMENT 10 YEAR BOND YIELDS
 OBLIGATIONS À 10 ANS DES GOUVERNEMENTS CANADIEN ET AMÉRICAIN
 WEDNESDAY / LE MERCREDI





CONSUMER PRICE INDEX
INDICE DES PRIX À LA CONSOMMATION

Month Mois	TOTAL CPI IPC GLOBAL		Percentage (y/y) (not seasonally adjusted unless otherwise stated) Taux de variation (a/a) (données non désaisonnalisées, sauf indication contraire)			
	Unadjusted Données non désaisonnalisées	Seasonally adjusted Données désaisonnalisées	TOTAL CPI IPC GLOBAL	CPI-TRIM ² IPC-TRONQ ²	CPI-MEDIAN ² IPC-MÉD ²	CPI-COMMON ² IPC-COMM ²
	V41690973	V41690914	V108785715	V108785714	V108785713	

MONETARY CONDITIONS INDICATORS
INDICATEURS DES CONDITIONS MONÉTAIRES

Wednesday Le mercredi	3-Month prime corporate paper rate Taux du papier de premier choix des sociétés non financières à 3 mois	Canadian-dollar effective exchange rate index (CERI) Taux de taux de change effectif du dollar canadien (indice TCEC)
	V121812	

2015	S	127.1	127.0	1.0	1.6	1.6	1.6	2017	F	1	0.88	97.22
	O	127.2	127.2	1.0	1.7	1.7	1.7			8	0.88	96.66
	N	127.1	127.4	1.4	1.8	1.8	1.7			15	0.88	97.38
	D	126.5	127.5	1.6	1.8	1.9	1.7			22	0.88	96.57
2016	J	126.8	127.6	2.0	1.8	1.9	1.7		M	1	0.85	95.52
	F	127.1	127.3	1.4	1.8	2.0	1.7			8	0.85	94.59
	M	127.9	127.7	1.3	1.9	2.0	1.7			15	0.85	94.80
	A	128.3	127.9	1.7	2.0	2.2	1.7			22	0.85	94.88
	M	128.8	128.2	1.5	2.0	2.2	1.7			29	0.83	94.85
	J	129.1	128.6	1.5	2.0	2.2	1.6		A	5	0.85	94.60
	J	128.9	128.5	1.3	1.9	2.1	1.5			12	0.85	95.33
	A	128.7	128.5	1.1	1.8	2.0	1.5			19	0.84	94.03
	S	128.8	128.7	1.3	1.8	2.0	1.5			26	0.84	93.14
	O	129.1	129.0	1.5	1.8	2.0	1.4		M	3	0.82	92.28
	N	128.6	128.9	1.2	1.6	1.9	1.3			10	0.81	92.69
	D	128.4	129.4	1.5	1.6	1.9	1.4			17	0.80	92.70
2017	J	129.5	130.3	2.1	1.6	1.9	1.3			24	0.78	93.72
	F	129.7	129.9	2.0	1.5	1.8	1.3			31	0.78	93.36
	M	129.9	129.6	1.6	1.4	1.7	1.3					
	A	130.4	130.2	1.6	1.3	1.6	1.3					

CPI-TRIM: is a measure of core inflation that excludes CPI components whose rates of change in a given month are located in the tails of the distribution of price changes. / IPC-TRONQ est une mesure de l'inflation fondamentale qui exclut de l'IPC les composantes dont les taux de variation, au cours d'un mois donné, se situent dans les queues de distribution des variations de prix.

CPI-MEDIAN: is a measure of core inflation corresponding to the price change located at the 50th percentile (in terms of CPI basket weights) of the distribution of price changes in a given month. / IPC-MÉD est une mesure de l'inflation fondamentale qui correspond à la variation de prix se situant au 50e centile de la distribution des variations de prix au cours d'un mois donné, pondérées selon les poids des composantes dans le panier de l'IPC.

CPI-COMMON: is a measure of core inflation that tracks common price changes across categories in the CPI basket. / IPC-COMM est une mesure de l'inflation fondamentale qui extrait les mouvements communs des prix entre les catégories du panier de l'IPC.

(1) Although the target is expressed in terms of the total CPI, the Bank of Canada also uses for monetary policy purposes measures of core inflation such as CPI-TRIM, CPI-MEDIAN and CPI-COMMON. / Bien que la cible de maîtrise de l'inflation soit exprimée en fonction du taux d'accroissement de l'IPC global, la Banque du Canada utilise aussi, aux fins de la conduite de sa politique monétaire, des mesures de l'inflation fondamentale comme l'IPC-TRONQ, l'IPC-MÉD et l'IPC-COMM.

(2) Effective 23 December 2016, the core inflation (CPIX), CPIXFET, and CPIW are replaced by three new preferred measures of core inflation: CPI-TRIM, CPI-MEDIAN and CPI-COMMON respectively. / Le 23 décembre 2016, l'indice de référence (IPCX), l'IPCHAEI et l'IPCP seront remplacés par trois nouvelles mesures privilégiées de l'inflation fondamentale, soit, respectivement, l'IPC-TRONQ, l'IPC-MÉD et l'IPC-COMM.