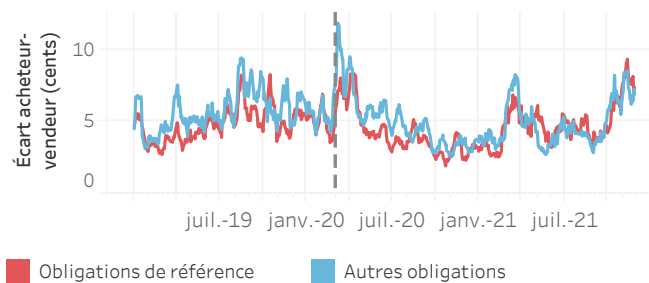
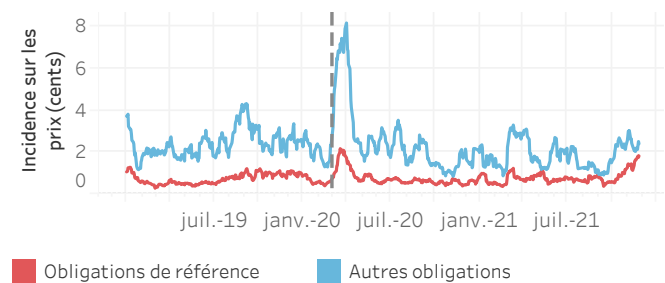


# Liquidité du marché canadien des titres à revenu fixe

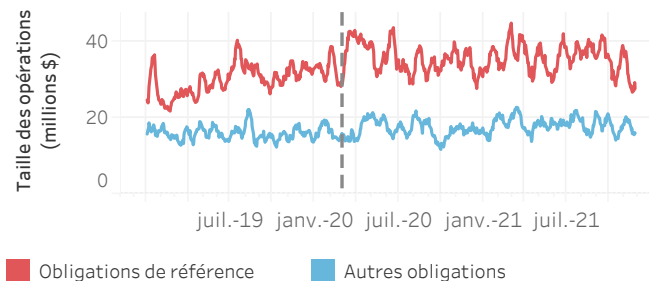
**Mesure approximative de l'écart acheteur-vendeur, obligations 5 ans du gouvernement du Canada**  
Moyenne mobile sur 10 jours, données quotidiennes



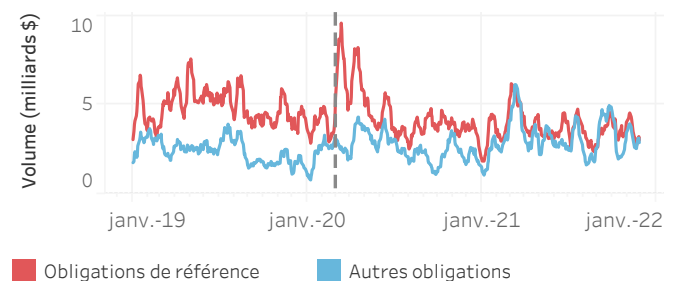
**Mesure approximative de l'incidence sur les prix, obligations 5 ans du gouvernement du Canada**  
Moyenne mobile sur 10 jours, données quotidiennes



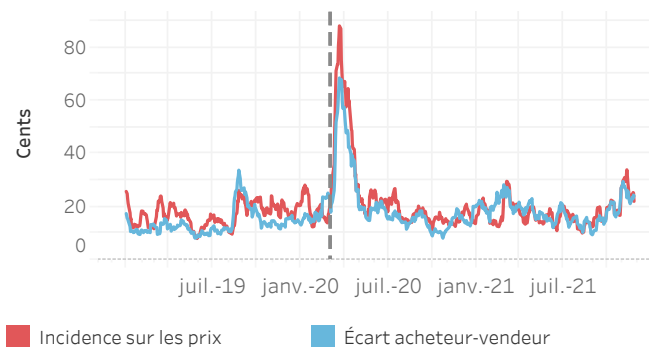
**Taille des opérations, obligations 5 ans du gouvernement du Canada**  
Moyenne mobile sur 10 jours, données quotidiennes



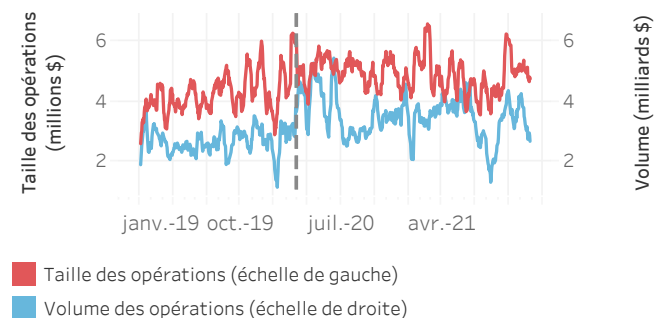
**Volume des opérations, obligations 5 ans du gouvernement du Canada**  
Moyenne mobile sur 10 jours, données quotidiennes



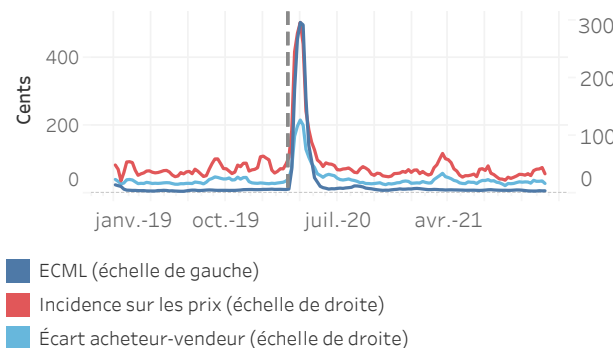
**Liquidité globale du marché des obligations provinciales**  
Moyenne mobile sur 10 jours, données quotidiennes



**Taille moyenne et volume total des opérations, obligations provinciales**  
Moyenne mobile sur 10 jours, données quotidiennes



**Liquidité globale du marché des obligations de sociétés**  
Moyenne mobile sur 4 semaines, données hebdomadaires



**Taille moyenne et volume total des opérations, obligations de sociétés**  
Moyenne mobile sur 4 semaines, données hebdomadaires

