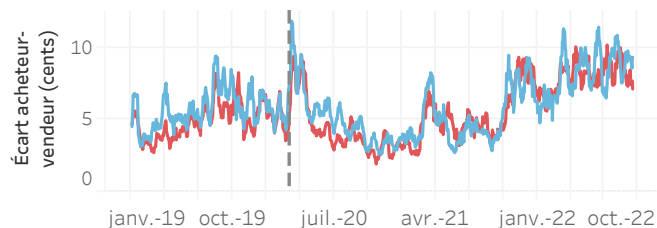


Liquidité du marché canadien des titres à revenu fixe

Mesure approximative de l'écart acheteur-vendeur, obligations 5 ans du gouvernement du Canada

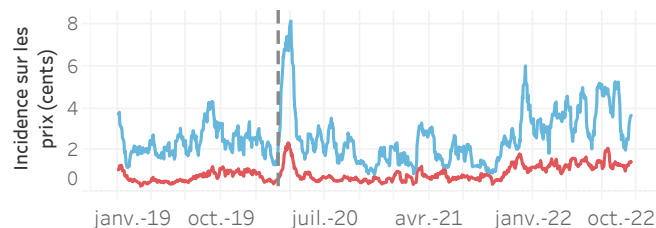
Moyenne mobile sur 10 jours, données quotidiennes



■ Obligations de référence ■ Autres obligations

Mesure approximative de l'incidence sur les prix, obligations 5 ans du gouvernement du Canada

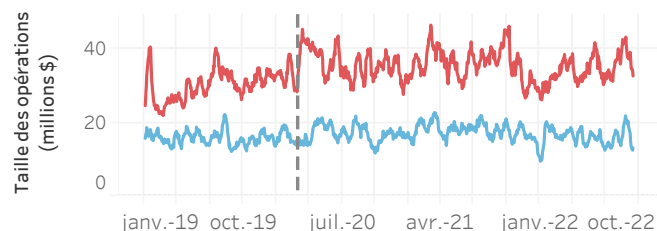
Moyenne mobile sur 10 jours, données quotidiennes



■ Obligations de référence ■ Autres obligations

Taille des opérations, obligations 5 ans du gouvernement du Canada

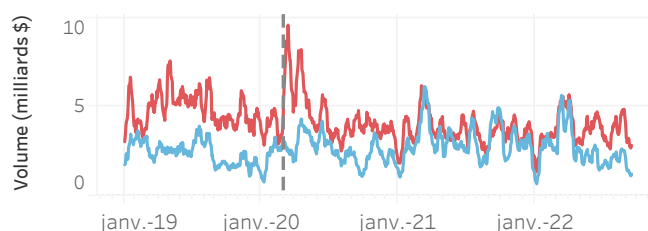
Moyenne mobile sur 10 jours, données quotidiennes



■ Obligations de référence ■ Autres obligations

Volume des opérations, obligations 5 ans du gouvernement du Canada

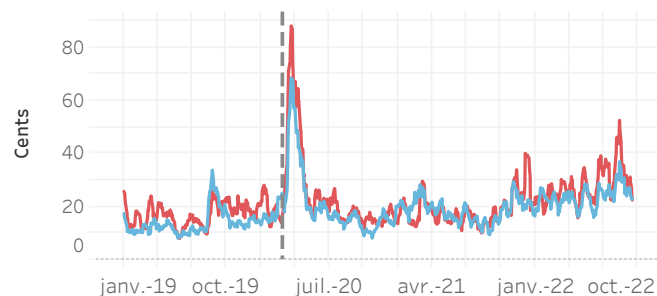
Moyenne mobile sur 10 jours, données quotidiennes



■ Obligations de référence ■ Autres obligations

Liquidité globale du marché des obligations provinciales

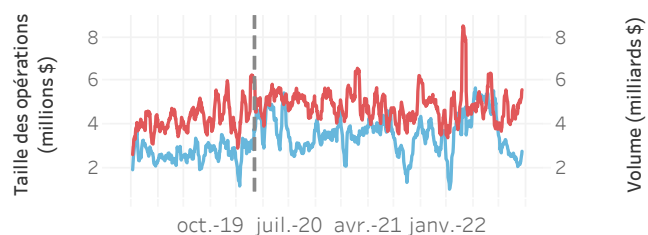
Moyenne mobile sur 10 jours, données quotidiennes



■ Incidence sur les prix ■ Écart acheteur-vendeur

Taille moyenne et volume total des opérations, obligations provinciales

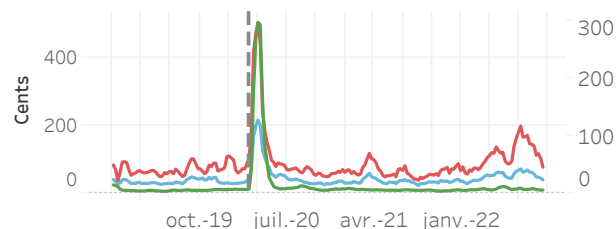
Moyenne mobile sur 10 jours, données quotidiennes



■ Taille des opérations (échelle de gauche) ■ Volume des opérations (échelle de droite)

Liquidité globale du marché des obligations de sociétés

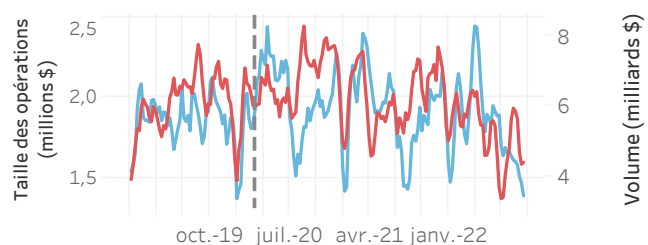
Moyenne mobile sur 4 semaines, données hebdomadaires



■ ECML (échelle de gauche)
■ Incidence sur les prix (échelle de droite)
■ Écart acheteur-vendeur (échelle de droite)

Taille moyenne et volume total des opérations, obligations de sociétés

Moyenne mobile sur 4 semaines, données hebdomadaires



■ Taille des opérations (échelle de gauche) ■ Volume des opérations (échelle de droite)